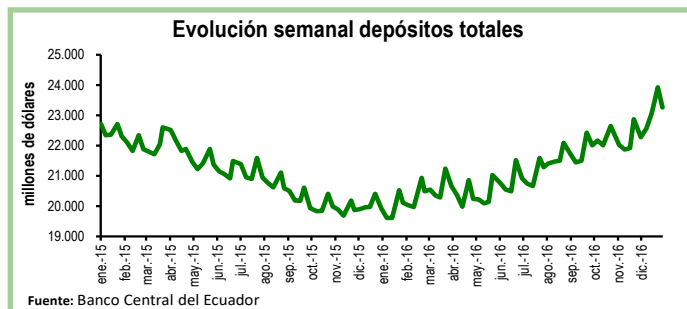


Seguimiento semanal de indicadores clave

Depósitos en el Sistema Bancario*

Durante la primera semana de enero los depósitos en el sistema bancario registraron una contracción de 2,8%, equivalente a \$671 millones, con respecto a la semana previa. De esta manera, el total de depósitos se ubicó en \$23.261 millones.

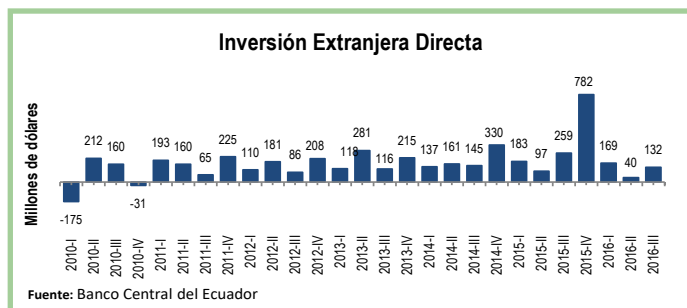
En relación a la primera semana de enero de 2016, los depósitos aumentaron en 17%, equivalente a \$3.332 millones.



Inversión Extranjera Directa

En el tercer trimestre de 2016, la Inversión Extranjera Directa que llegó al Ecuador registró un valor de \$132 millones. El principal receptor de esa inversión fue el sector de Comercio. Con este resultado el flujo de IED que recibió Ecuador en los primeros tres trimestres de 2016 fue de \$341 millones, lo que representa una contracción de 36% con respecto a igual periodo de 2015.

En comparación con nuestros países vecinos, la IED que llegó a Perú los primeros tres trimestres de 2016 sumó \$4.655 millones; mientras que a Colombia ingresaron \$10.217 millones.

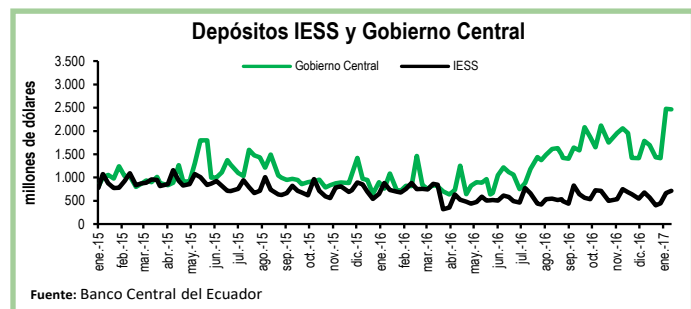


*EL BCE clasifica los depósitos por sector económico y realiza la consolidación de los datos del sistema financiero, mientras que la Superintendencia de Bancos (SB) presenta los datos del balance contable que sirve para su supervisión, por esta razón los datos del BCE, que se usan en esta publicación no coinciden con los de la SB.

Depósitos del Sector Público

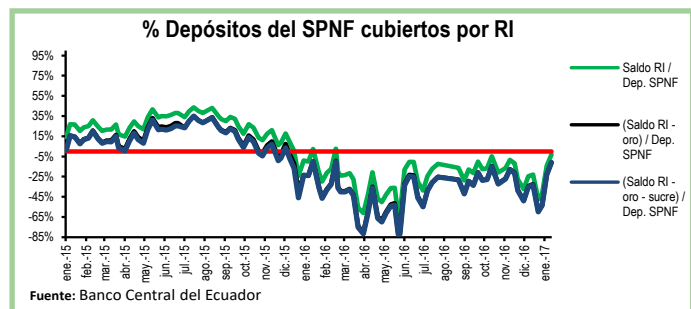
Al 20 de enero, los depósitos del Tesoro Nacional disminuyeron en \$112 millones, es decir, una contracción del 7% con respecto a la semana previa. De igual manera, los depósitos del Gobierno Central bajaron en \$14 millones en el mismo periodo y se ubicaron en \$2.463 millones.

Por su parte, los depósitos del Instituto de Seguridad Social (IESS) se incrementaron en 8%, equivalente a \$51 millones, en comparación a la semana previa.



Reservas Internacionales vs. Depósitos del SPNF

Al 20 de enero las Reservas Internacionales (RI) aumentaron en \$35 millones con respecto a la semana previa y se ubicaron en \$5.084 millones. Esta recuperación responde al crecimiento de \$31 millones en el rubro de Posición neta en divisas. En tanto, el saldo de reservas bancarias, emisión monetaria y dinero electrónico bajó en 10%, ubicándose en \$5.278 millones. En otras palabras, las RI cubren el 96% de los pasivos monetarios totales y el 98% de las reservas bancarias. Por su parte, los depósitos del Sector Público No Financiero (SPNF) crecieron en \$608 millones. Sin embargo, una vez descontados los pasivos monetarios, estos depósitos tampoco estarían cubiertos por reservas líquidas.



Cuadro Resumen (millones de dólares, fuente BCE)					
	ene-16	31-dic-16	06-ene-17	13-ene-17	20-ene-17
Depósitos sistema bancario	20.529,1	23.932,0	23.261,2	N.D.	N.D.
Depósitos privados	20.516,5	23.896,7	23.241,9	N.D.	N.D.
Dep. Tesoro Nacional	139,9	491,1	522,0	1.539,6	1.428,0
Fondos IESS	694,9	405,6	446,0	664,6	715,6
RI	3.207,4	4.258,8	4.290,0	5.048,9	5.084,4
RI (sin res. ban. ni emisión)	-637,6	-1.877,5	-1721,11	-791,7	-193,98
Depósitos SPNF en BCE	3.028,0	3.947,8	4.080,1	5.540,9	6.149,1
Depósitos del Sector Público no Financiero (SPNF) no cubiertos:					
Por RI*	3.028,0	3.947,8	4.080,1	5.540,9	6.149,1
Por RI* (sin oro)	3.028,0	3.947,8	4.080,1	5.540,9	6.149,1
Por RI* (sin sucre)	3.028,0	3.947,8	4.080,1	5.540,9	6.149,1
Por RI* (sin oro ni sucre)	3.028,0	3.947,8	4.080,1	5.540,9	6.149,1

*se toma en cuenta las RI una vez descontadas las reservas bancarias, la emisión monetaria y dinero electrónico