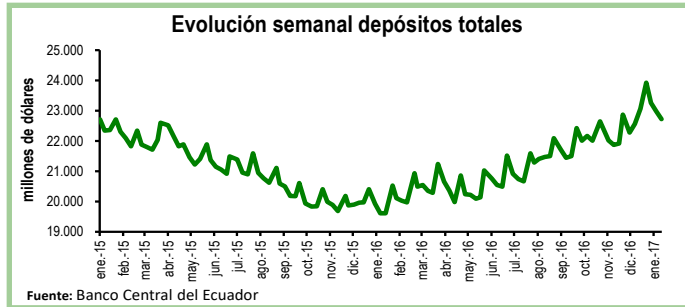


Seguimiento de indicadores clave

Depósitos en el Sistema Bancario*

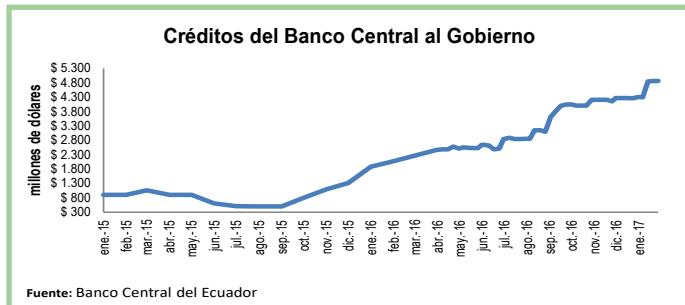
Durante la tercera semana de enero los depósitos en el sistema bancario registraron una contracción de 1,1%, equivalente a \$258 millones, con respecto a la semana previa. De esta manera, el total de depósitos se ubicó en \$22.728 millones.

En relación a la tercera semana de enero de 2016, los depósitos aumentaron en 16%, equivalente a \$3.113 millones.



Créditos del Banco Central al Gobierno

Al 27 de enero de 2017 el saldo de los papeles emitidos por el Ministerio de Finanzas que están en poder del Banco Central llegó a \$4.865 millones, es decir, \$7 millones más que en la semana previa y \$560 millones más que en diciembre de 2016. El saldo de estas operaciones ya representaría el 4,9% del PIB del 2017 (según las proyecciones del BCE).

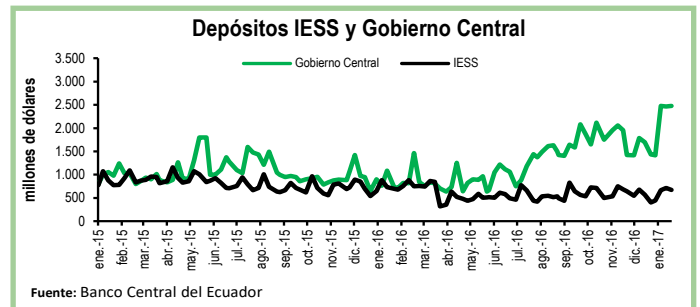


*EL BCE clasifica los depósitos por sector económico y realiza la consolidación de los datos del sistema financiero, mientras que la Superintendencia de Bancos (SB) presenta los datos del balance contable que sirve para su supervisión, por esta razón los datos del BCE, que se usan en esta publicación no coinciden con los de la SB.

Depósitos del Sector Público

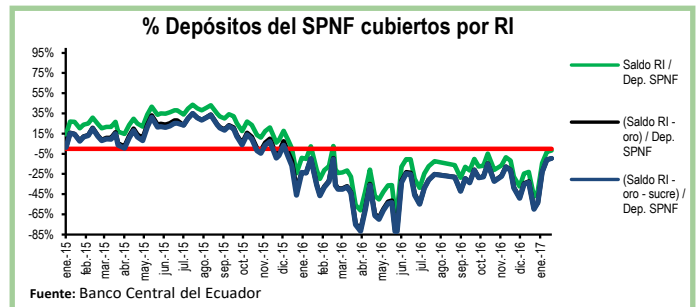
Al 27 de enero, los depósitos del Tesoro Nacional disminuyeron en \$72 millones, es decir, una contracción del 5% con respecto a la semana previa. Por su parte, los depósitos del Gobierno Central aumentaron en \$11 millones en el mismo periodo y se ubicaron en \$2.474 millones.

Por su parte, los depósitos del Instituto de Seguridad Social (IESS) se reujeron en 8%, equivalente a \$46 millones, en comparación a la semana previa.



Reservas Internacionales vs. Depósitos del SPNF

Al 27 de enero las Reservas Internacionales (RI) disminuyeron en \$26 millones con respecto a la semana previa y se ubicaron en \$5.058 millones. Esta caída responde a la contracción de \$39 millones en el rubro de Posición neta en divisas. En tanto, el saldo de reservas bancarias, emisión monetaria y dinero electrónico bajó en 2%, ubicándose en \$5.174 millones. En otras palabras, las RI cubren el 98% de los pasivos monetarios totales y el 100% de las reservas bancarias (por primera vez desde febrero 2016). Por su parte, los depósitos del Sector Público No Financiero (SPNF) crecieron en \$88 millones. Sin embargo, una vez descontados los pasivos monetarios, estos depósitos no estarían cubiertos por reservas líquidas.



Cuadro Resumen (millones de dólares, fuente BCE)					
	ene-16	06-ene-17	13-ene-17	20-ene-17	27-ene-17
Depósitos sistema bancario	20.529,1	23.261,2	22.986,0	22.727,7	N.D.
Depósitos privados	20.516,5	23.241,9	22.968,8	22.712,4	N.D.
Dep. Tesoro Nacional	139,9	522,0	1.539,6	1.428,0	1.356,1
Fondos IESS	694,9	446,0	664,6	715,6	669,8
RI	3.207,4	4.290,0	5.048,9	5.084,4	5.058,2
RI (sin res. ban. ni emisión)	-637,6	-1721,11	-791,7	-193,98	-116,50
Depósitos SPNF en BCE	3.028,0	4.080,1	5.540,9	6.149,1	6.237,5
Depósitos del Sector Público no Financiero (SPNF) no cubiertos:					
Por RI*	3.028,0	4.080,1	5.540,9	6.149,1	6.237,5
Por RI* (sin oro)	3.028,0	4.080,1	5.540,9	6.149,1	6.237,5
Por RI* (sin sucre)	3.028,0	4.080,1	5.540,9	6.149,1	6.237,5
Por RI* (sin oro ni sucre)	3.028,0	4.080,1	5.540,9	6.149,1	6.237,5

*se toma en cuenta las RI una vez descontadas las reservas bancarias, la emisión monetaria y dinero electrónico