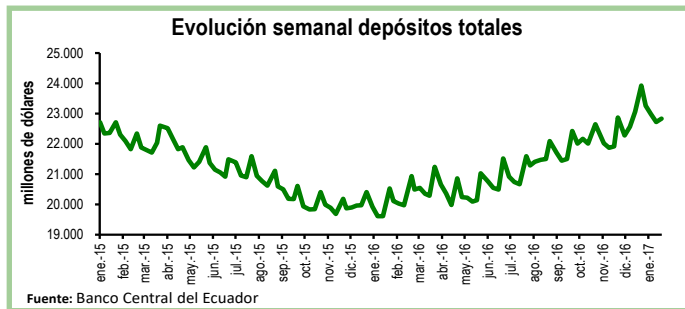


Seguimiento de indicadores clave

Depósitos en el Sistema Bancario*

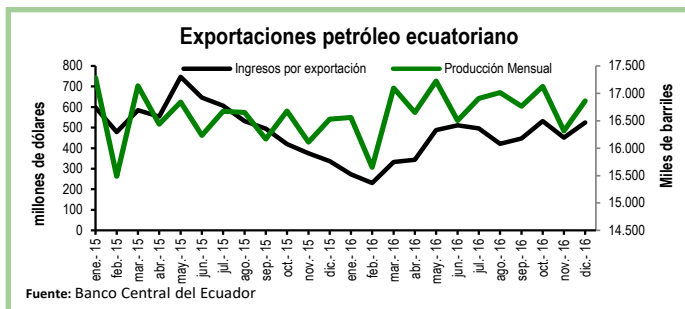
Durante la cuarta semana de enero los depósitos en el sistema bancario registraron un crecimiento de 0,5%, equivalente a \$106 millones, con respecto a la semana previa. De esta manera, el total de depósitos se ubicó en \$22.834 millones.

En relación a la cuarta semana de enero de 2016, los depósitos aumentaron en 11%, equivalente a \$2.305 millones.



Exportaciones de Petróleo

En diciembre de 2016, las exportaciones de petróleo registraron un valor de \$525 millones, lo que implica un crecimiento del 16% en relación al mes anterior, equivalente a \$74 millones. En el mismo periodo, la producción total aumentó en 3,4%. Por su parte el precio de exportación por barril de crudo pasó de \$38,8 en noviembre a \$44,2 en diciembre. En términos interanuales, la producción de petróleo creció en 2% en diciembre, mientras que los ingresos por exportaciones de petróleo se incrementaron en 56%, es decir, en diciembre de 2016 se exportaron \$188 millones más que en igual mes de 2015.

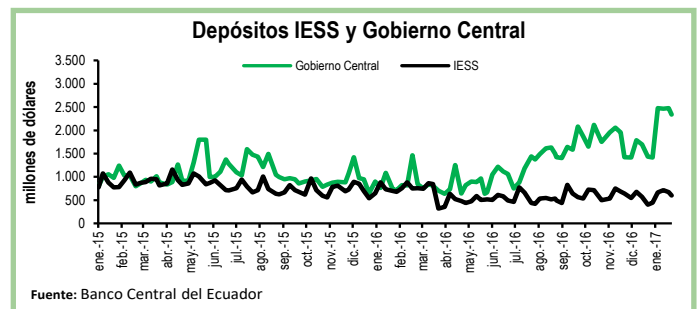


*EL BCE clasifica los depósitos por sector económico y realiza la consolidación de los datos del sistema financiero, mientras que la Superintendencia de Bancos (SB) presenta los datos del balance contable que sirve para su supervisión, por esta razón los datos del BCE, que se usan en esta publicación no coinciden con los de la SB.

Depósitos del Sector Público

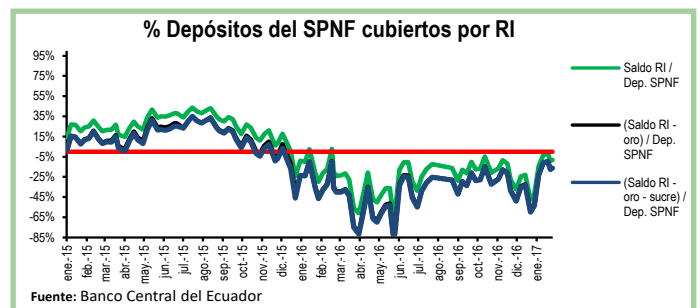
Al 03 de febrero, los depósitos del Tesoro Nacional disminuyeron en \$73 millones, es decir, una contracción del 5% con respecto a la semana previa. Por su parte, los depósitos del Gobierno Central aumentaron en \$14 millones en el mismo periodo y se ubicaron en \$2.488 millones.

Mientras tanto, los depósitos del Instituto de Seguridad Social (IESS) se redujeron en 9%, equivalente a \$57 millones, en comparación a la semana previa.



Reservas Internacionales vs. Depósitos del SPNF

Al 03 de febrero las Reservas Internacionales (RI) disminuyeron en \$230 millones con respecto a la semana previa y se ubicaron en \$4.828 millones. Esta caída responde a la contracción de \$243 millones en el rubro de Posición neta en divisas. En tanto, el saldo de reservas bancarias, emisión monetaria y dinero electrónico subió en 2%, ubicándose en \$5.299 millones. En otras palabras, las RI cubren el 91% de los pasivos monetarios totales y el 93% de las reservas bancarias. Por su parte, los depósitos del Sector Público No Financiero (SPNF) bajaron en \$382 millones. Sin embargo, una vez descontados los pasivos monetarios, estos depósitos no estarían cubiertos por reservas líquidas.



Cuadro Resumen (millones de dólares, fuente BCE)					
	ene-16	13-ene-17	20-ene-17	27-ene-17	03-feb-17
Depósitos sistema bancario	20.529,1	22.986,0	22.727,7	22.833,7	N.D.
Depósitos privados	20.516,5	22.968,8	22.712,4	22.818,1	N.D.
Dep. Tesoro Nacional	139,9	1.539,6	1.428,0	1.356,1	1.283,3
Fondos IESS	694,9	664,6	715,6	669,8	612,9
RI	3.207,4	5.048,9	5.084,4	5.058,2	4.828,2
RI (sin res. ban. ni emisión)	-637,6	-791,7	-193,98	-116,50	-471,12
Depósitos del Sector Público no Financiero (SPNF) no cubiertos:					
Por RI*	3.028,0	5.540,9	6.149,1	6.237,5	5.856,3
Por RI* (sin oro)	3.028,0	5.540,9	6.149,1	6.237,5	5.856,3
Por RI* (sin sucre)	3.028,0	5.540,9	6.149,1	6.237,5	5.856,3
Por RI* (sin oro ni sucre)	3.028,0	5.540,9	6.149,1	6.237,5	5.856,3

*se toma en cuenta las RI una vez descontadas las reservas bancarias, la emisión monetaria y dinero electrónico