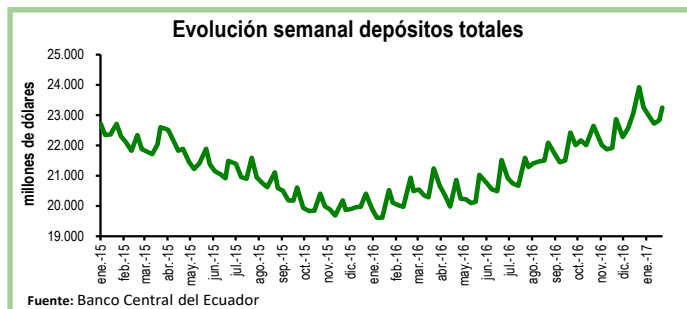


Seguimiento de indicadores clave

Depósitos en el Sistema Bancario*

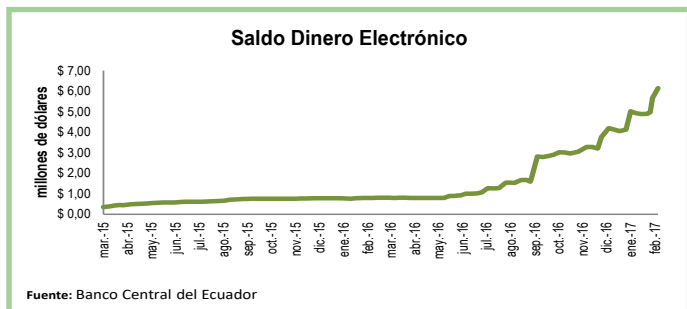
Durante el cierre de enero los depósitos en el sistema bancario registraron un crecimiento de 1,8%, equivalente a \$420 millones, con respecto a la semana previa. De esta manera, el total de depósitos se ubicó en \$23.254 millones.

En relación al cierre de enero de 2016, los depósitos aumentaron en 13%, equivalente a \$2.724 millones.



Dinero Electrónico

Al 10 de febrero el circulante en dinero electrónico fue de \$6,14 millones, equivalentes al 0,01% de la liquidez total de la economía. Frente al cierre de enero, el saldo aumentó en 24%, es decir, en \$1,17 millones. Respecto a la segunda semana de febrero de 2016 el saldo en circulación de dinero electrónico subió en \$5,34 millones.

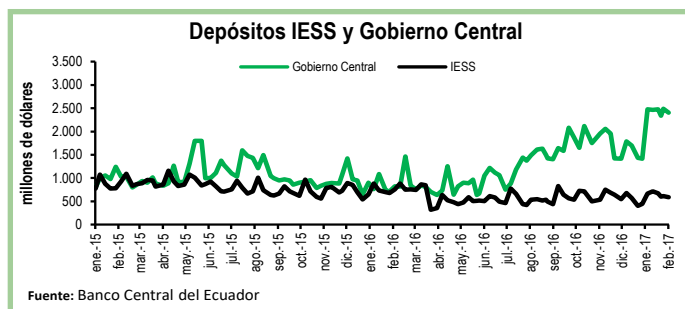


*EL BCE clasifica los depósitos por sector económico y realiza la consolidación de los datos del sistema financiero, mientras que la Superintendencia de Bancos (SB) presenta los datos del balance contable que sirve para su supervisión, por esta razón los datos del BCE, que se usan en esta publicación no coinciden con los de la SB.

Depósitos del Sector Público

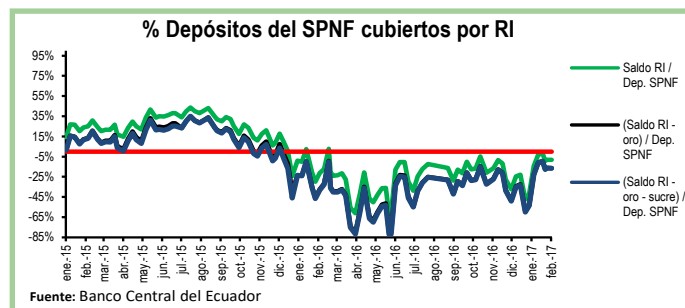
Al 10 de febrero, los depósitos del Tesoro Nacional disminuyeron en \$182 millones, es decir, una contracción del 14% con respecto a la semana previa. De igual manera, los depósitos del Gobierno Central cayeron en \$81 millones en el mismo periodo y se ubicaron en \$2.407 millones.

Por su parte, los depósitos del Instituto de Seguridad Social (IESS) se redujeron en 4%, equivalente a \$26 millones, en comparación a la semana previa.



Reservas Internacionales vs. Depósitos del SPNF

Al 10 de febrero las Reservas Internacionales (RI) aumentaron en \$42 millones con respecto a la semana previa y se ubicaron en \$4.870 millones. Esta recuperación responde al incremento de \$37 millones en el rubro de Posición neta en divisas. En tanto, el saldo de reservas bancarias, emisión monetaria y dinero electrónico subió en 1%, ubicándose en \$5.340 millones. En otras palabras, las RI cubren el 91% de los pasivos monetarios totales y el 93% de las reservas bancarias. Por su parte, los depósitos del Sector Público No Financiero (SPNF) bajaron en \$71 millones. Sin embargo, una vez descontados los pasivos monetarios, estos depósitos no estarían cubiertos por reservas líquidas.



Cuadro Resumen (millones de dólares, fuente BCE)					
	feb-16	27-ene-17	31-ene-17	03-feb-17	10-feb-17
Depósitos sistema bancario	20.937,6	22.833,7	23.253,9	N.D.	N.D.
Depósitos privados	20.916,7	22.818,1	23.225,7	N.D.	N.D.
Dep. Tesoro Nacional	809,1	1.356,1	1.155,5	1.283,3	1.102,1
Fondos IESS	749,3	669,8	603,3	612,9	586,6
RI	3.341,6	5.058,2	4.889,1	4.828,2	4.870,0
RI (sin res. ban. ni emisión)	-651,1	-116,50	-541,37	-471,12	-470,26
Depósitos SPNF en BCE	3.191,5	6.237,5	5.800,7	5.856,3	5.785,7
Depósitos del Sector Público no Financiero (SPNF) no cubiertos:					
Por RI*	3.191,5	6.237,5	5.800,7	5.856,3	5.785,7
Por RI* (sin oro)	3.191,5	6.237,5	5.800,7	5.856,3	5.785,7
Por RI* (sin sucre)	3.191,5	6.237,5	5.800,7	5.856,3	5.785,7
Por RI* (sin oro ni sucre)	3.191,5	6.237,5	5.800,7	5.856,3	5.785,7

*se toma en cuenta las RI una vez descontadas las reservas bancarias, la emisión monetaria y dinero electrónico