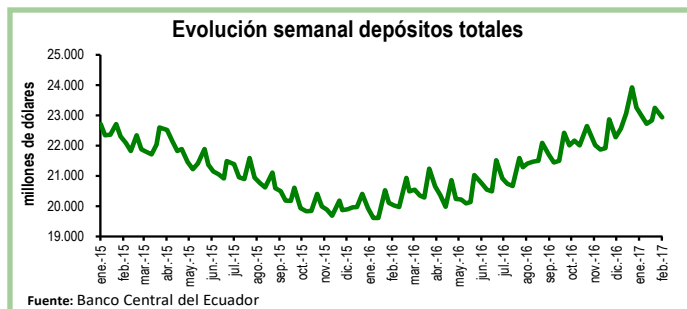


Seguimiento de indicadores clave

Depósitos en el Sistema Bancario*

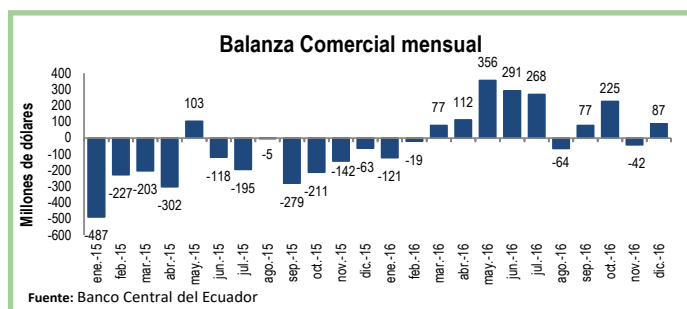
Durante la primera semana de febrero los depósitos en el sistema bancario registraron una contracción de 1,4%, equivalente a \$314 millones, con respecto a la semana previa. De esta manera, el total de depósitos se ubicó en \$22.939 millones.

En relación a la primera semana de febrero de 2016, los depósitos aumentaron en 14%, equivalente a \$2.825 millones.



Balanza Comercial Mensual

En el mes de diciembre de 2016, la balanza comercial registró un superávit de \$87 millones, mientras que en noviembre alcanzó un déficit de \$42 millones. El incremento en el saldo comercial se debe al crecimiento de las exportaciones totales en \$156 millones con respecto al mes anterior. En diciembre de 2015, la balanza comercial registró un déficit de \$63 millones. Este aumento interanual en el saldo comercial se explica por el crecimiento de las exportaciones petroleras en 67%. De esta manera, el 2016 cierra con una balanza comercial superavitaria de \$1.247 millones, mientras que el 2015 se registró un déficit de \$2.129 millones.

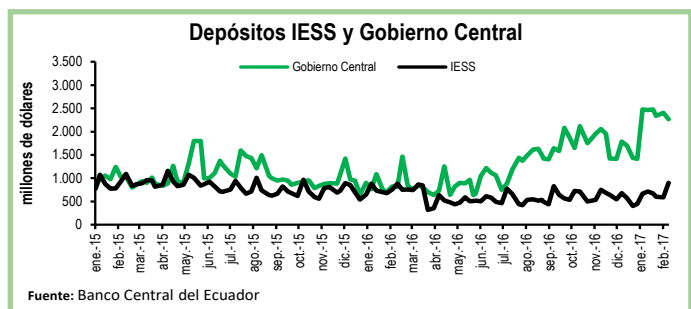


*EL BCE clasifica los depósitos por sector económico y realiza la consolidación de los datos del sistema financiero, mientras que la Superintendencia de Bancos (SB) presenta los datos del balance contable que sirve para su supervisión, por esta razón los datos del BCE, que se usan en esta publicación no coinciden con los de la SB.

Depósitos del Sector Público

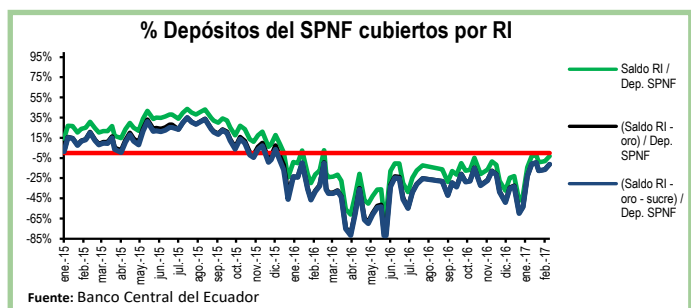
Al 17 de febrero, los depósitos del Tesoro Nacional disminuyeron en \$125 millones, es decir, una contracción del 11% con respecto a la semana previa. De igual manera, los depósitos del Gobierno Central cayeron en \$140 millones en el mismo periodo y se ubicaron en \$2.268 millones.

Por su parte, los depósitos del Instituto de Seguridad Social (IESS) aumentaron en 54%, equivalente a \$314 millones, en comparación a la semana previa.



Reservas Internacionales vs. Depósitos del SPNF

Al 17 de febrero las Reservas Internacionales (RI) aumentaron en \$38 millones con respecto a la semana previa y se ubicaron en \$4.908 millones. Esta recuperación responde al incremento de \$33 millones en el rubro de Posición neta en divisas. En tanto, el saldo de reservas bancarias, emisión monetaria y dinero electrónico bajó en 4,5%, ubicándose en \$5.098 millones. En otras palabras, las RI cubren el 96% de los pasivos monetarios totales y el 99% de las reservas bancarias. Por su parte, los depósitos del Sector Público No Financiero (SPNF) se incrementaron en \$275 millones. Sin embargo, una vez descontados los pasivos monetarios, estos depósitos no estarían cubiertos por reservas líquidas.



| Cuadro Resumen (millones de dólares, fuente BCE) | | | | | |
|--|----------|-----------|-----------|-----------|-----------|
| | feb-16 | 27-ene-17 | 31-ene-17 | 10-feb-17 | 17-feb-17 |
| Depósitos sistema bancario | 20.937,6 | 22.833,7 | 23.253,9 | 22.939,3 | N.D. |
| Depósitos privados | 20.916,7 | 22.818,1 | 23.225,7 | 22.924,9 | N.D. |
| Dep. Tesoro Nacional | 809,1 | 1.356,1 | 1.155,5 | 1.102,1 | 977,2 |
| Fondos IESS | 749,3 | 669,8 | 603,3 | 586,6 | 900,6 |
| RI | 3.341,6 | 5.058,2 | 4.889,1 | 4.870,0 | 4.908,4 |
| RI (sin res. ban. ni emisión) | -651,1 | -116,50 | -541,37 | -470,26 | -190,29 |
| Depósitos SPNF en BCE | 3.191,5 | 6.237,5 | 5.800,7 | 5.785,7 | 6.060,7 |
| Depósitos del Sector Público no Financiero (SPNF) no cubiertos: | | | | | |
| Por RI* | 3.191,5 | 6.237,5 | 5.800,7 | 5.785,7 | 6.060,7 |
| Por RI* (sin oro) | 3.191,5 | 6.237,5 | 5.800,7 | 5.785,7 | 6.060,7 |
| Por RI* (sin sucre) | 3.191,5 | 6.237,5 | 5.800,7 | 5.785,7 | 6.060,7 |
| Por RI* (sin oro ni sucre) | 3.191,5 | 6.237,5 | 5.800,7 | 5.785,7 | 6.060,7 |

*se toma en cuenta las RI una vez descontadas las reservas bancarias, la emisión monetaria y dinero electrónico