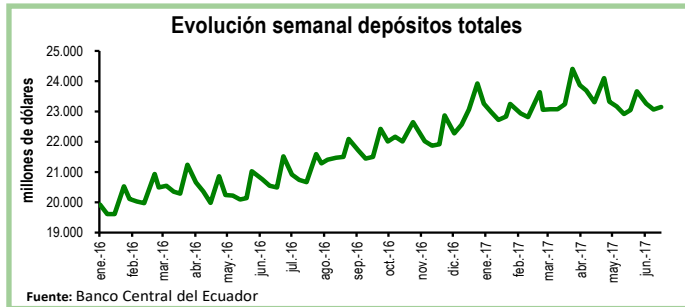


Seguimiento de indicadores clave

Depósitos en el Sistema Bancario¹

Durante la tercera semana de junio los depósitos en el sistema bancario registraron un crecimiento de 0,4%, equivalente a \$84 millones, con respecto a la anterior semana. De esta manera, el total de depósitos se ubicó en \$23.147 millones.

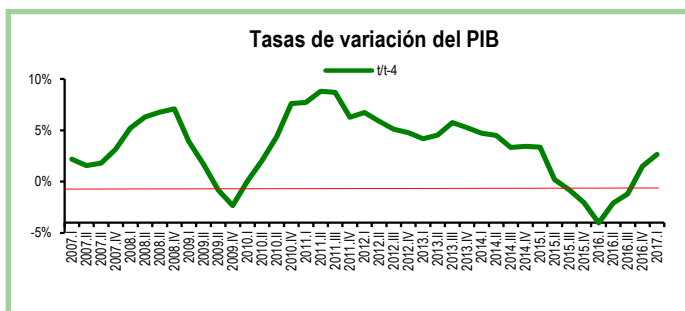
En relación a la tercera semana de junio de 2016, los depósitos aumentaron en 13%, equivalente a \$2.655 millones.



Crecimiento económico

El PIB del Ecuador registró en el primer trimestre de 2017 un crecimiento de 2,6% frente al primer trimestre de 2016. Este aumento en el nivel de actividad se explica, en gran parte, por un incremento en el consumo de hogares de 3,6%. Por ramas de actividad, 13 de los 18 sectores registran un crecimiento frente al mismo periodo de 2016. Destaca el aumento en el suministro de electricidad y agua (22%), Refinación de petróleo (28%) y la pesca (11%). Por el contrario, se registra una contracción en la Construcción (-7%), Alojamiento y servicios de comida (-2%) y Petróleo y Minas (-1%).

Frente al cuarto trimestre de 2016 la economía registró una contracción de 0,6%.

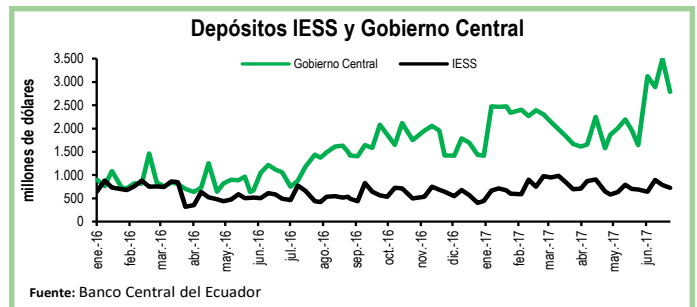


IEL BCE clasifica los depósitos por sector económico y realiza la consolidación de los datos del sistema financiero, mientras que la Superintendencia de Bancos (SB) presenta los datos del balance contable que sirve para su supervisión, por esta razón los datos del BCE, que se usan en esta publicación no coinciden con los de la SB.

Depósitos del Sector Público

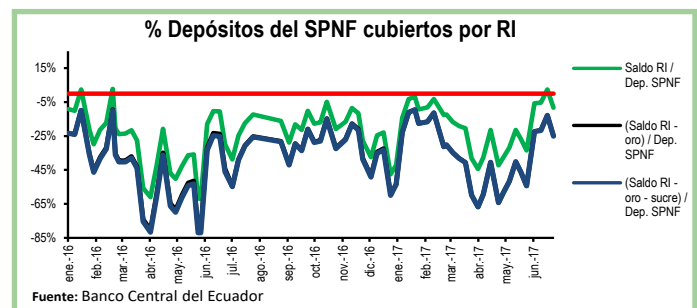
Al cierre de junio, los depósitos del Tesoro Nacional disminuyeron en \$749 millones, es decir, una contracción de 33% con respecto a la semana previa. De igual manera, los depósitos del Gobierno Central cayeron en \$708 millones en el mismo periodo y se ubicaron en \$2.787 millones.

Por su parte, los depósitos del Instituto de Seguridad Social (IESS) disminuyeron en 7%, equivalente a \$58 millones, en comparación a la semana previa.



Reservas Internacionales vs. Depósitos del SPNF

Al cierre de junio las Reservas Internacionales (RI) disminuyeron en \$193 millones con respecto a la semana previa y se ubicaron en \$4.467 millones. Esta caída responde a la contracción de 164 millones en el rubro de Posición Neta en Divisas. En tanto, el saldo de reservas bancarias, emisión monetaria y dinero electrónico subió en 12%, ubicándose en \$5.018 millones. En otras palabras, las RI cubren el 89% de los pasivos monetarios totales y el 91% de las reservas bancarias. Por su parte, los depósitos del Sector Público No Financiero (SPNF) disminuyeron en \$683 millones. Sin embargo, una vez descontados los pasivos monetarios, estos depósitos no estarían cubiertos por reservas líquidas.



Cuadro Resumen (millones de dólares, fuente BCE)					
	jun-16	09-jun-17	16-jun-17	23-jun-17	30-jun-17
Depósitos sistema bancario	21.518,8	23.261,4	23.062,7	23.147,0	N.D.
Depósitos privados	21.482,0	23.229,6	23.031,1	23.118,9	N.D.
Dep. Tesoro Nacional	441,5	1.842,6	1.660,2	2.262,1	1.513,4
Fondos IESS	494,5	643,6	895,7	784,2	726,3
RI	3.433,8	4.489,6	4.280,5	4.659,6	4.467,1
RI (sin res. ban. ni emisión)	-1.052,2	-386,6	-357,4	175,7	-551,1
	jun-16	09-jun-17	16-jun-17	23-jun-17	30-jun-17
Depósitos SPNF en BCE	3.522,0	6.721,5	6.745,5	7.260,9	6.578,3
Depósitos del Sector Público no Financiero (SPNF) no cubiertos:					
Por RI*	3.522,0	6.721,5	6.745,5	7.085,2	6.578,3
Por RI* (sin oro)	3.522,0	6.721,5	6.745,5	7.260,9	6.578,3
Por RI* (sin sucre)	3.522,0	6.721,5	6.745,5	7.080,7	6.578,3
Por RI* (sin oro ni sucre)	3.522,0	6.721,5	6.745,5	7.260,9	6.578,3
*se toma en cuenta las RI una vez descontadas las reservas bancarias, la emisión monetaria y dinero electrónico					