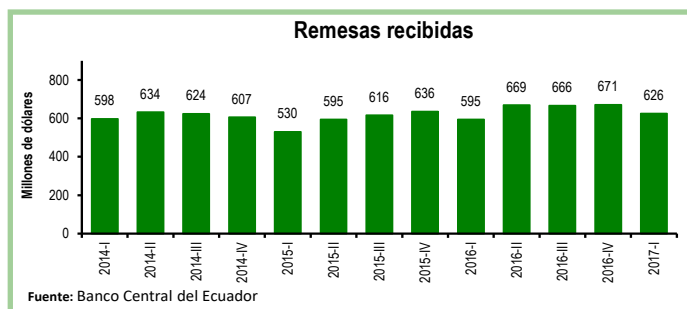


Seguimiento de indicadores clave

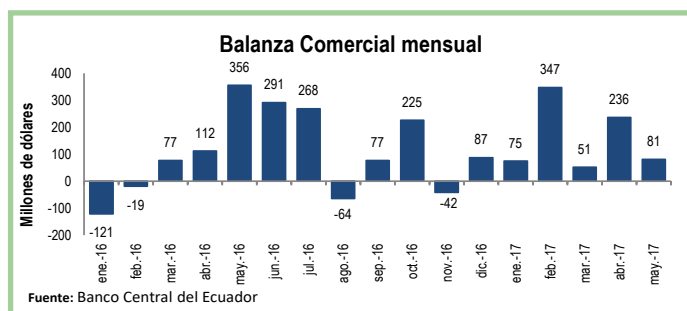
Remesas de emigrantes

En el primer trimestre del 2017 las remesas enviadas por los ecuatorianos residentes en el exterior sumaron \$626 millones, lo que representa un crecimiento de 5% con respecto al mismo período de 2016. En relación al cuarto trimestre de 2016, las remesas disminuyeron en 7%, es decir, \$45 millones. En los tres primeros meses de este año los principales orígenes de las remesas fueron: Estados Unidos (\$353 millones), España (\$164 millones), Italia (\$36 millones) y México (\$18 millones). En conjunto, las remesas enviadas desde estos cuatro países representan un 91% del total.



Balanza Comercial Mensual

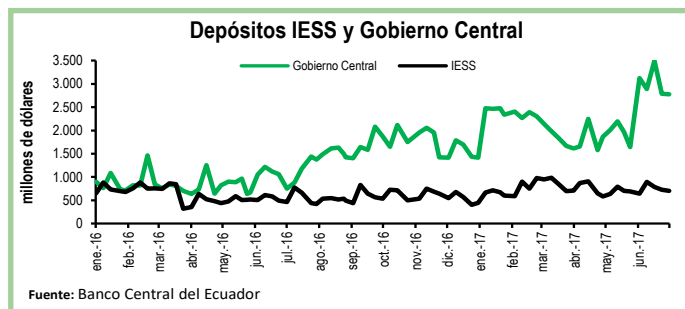
En el mes de mayo de 2017, la balanza comercial registró un superávit de \$81 millones, mientras que en abril alcanzó un superávit de \$236 millones. La disminución en el saldo comercial se debe al aumento de las importaciones totales en \$142 millones con respecto al mes anterior. En mayo de 2016, la balanza comercial registró un superávit de \$356 millones. Este caída interanual en el saldo comercial se explica por el crecimiento de las importaciones no petroleras en 21%. Sin embargo, entre enero y mayo de 2017 la balanza comercial acumuló un superávit de \$790 millones, 95% mayor que en igual periodo de 2016.



Depósitos del Sector Público

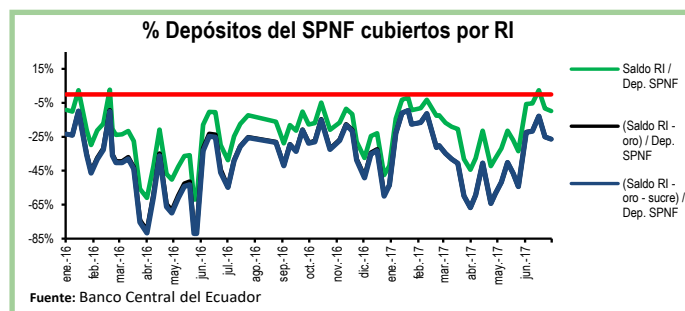
Al 07 de julio, los depósitos del Tesoro Nacional aumentaron en \$65 mil, es decir, se mantuvieron relativamente en el mismo nivel de la semana previa. Por otro lado, los depósitos del Gobierno Central cayeron en \$11 millones en el mismo periodo y se ubicaron en \$2.776 millones.

Por su parte, los depósitos del Instituto de Seguridad Social (IESS) disminuyeron en 3%, equivalente a \$24 millones, en comparación a la semana previa.



Reservas Internacionales vs. Depósitos del SPNF

Al 07 de julio las Reservas Internacionales (RI) disminuyeron en \$238 millones con respecto a la semana previa y se ubicaron en \$4.229 millones. Esta caída responde a la contracción de \$229 millones en el rubro de Posición Neta en Divisas. En tanto, el saldo de reservas bancarias, emisión monetaria y dinero electrónico bajó en 3%, ubicándose en \$4.866 millones. En otras palabras, las RI cubren el 87% de los pasivos monetarios totales y el 89% de las reservas bancarias. Por su parte, los depósitos del Sector Público No Financiero (SPNF) disminuyeron en \$124 millones. Sin embargo, una vez descontados los pasivos monetarios, estos depósitos no estarían cubiertos por reservas líquidas.



Cuadro Resumen (millones de dólares, fuente BCE)					
	jun-16	16-jun-17	23-jun-17	30-jun-17	07-jul-17
Depósitos sistema bancario	21.518,8	23.062,7	23.147,0	N.D.	N.D.
Depósitos privados	21.482,0	23.031,1	23.118,9	N.D.	N.D.
Dep. Tesoro Nacional	441,5	1.660,2	2.262,1	1.513,4	1.514,1
Fondos IESS	494,5	895,7	784,2	726,3	702,7
RI	3.433,8	4.280,5	4.659,6	4.467,1	4.229,4
RI (sin res. ban. ni emisión)	-1.052,2	-357,4	175,7	-551,1	-636,53
Depósitos SPNF en BCE	3.522,0	6.745,5	7.260,9	6.578,3	6.454,7
Depósitos del Sector Público no Financiero (SPNF) no cubiertos:					
Por RI*	3.522,0	6.745,5	7.085,2	6.578,3	6.454,7
Por RI* (sin oro)	3.522,0	6.745,5	7.260,9	6.578,3	6.454,7
Por RI* (sin sucre)	3.522,0	6.745,5	7.080,7	6.578,3	6.454,7
Por RI* (sin oro ni sucre)	3.522,0	6.745,5	7.260,9	6.578,3	6.454,7

*se toma en cuenta las RI una vez descontadas las reservas bancarias, la emisión monetaria y dinero electrónico