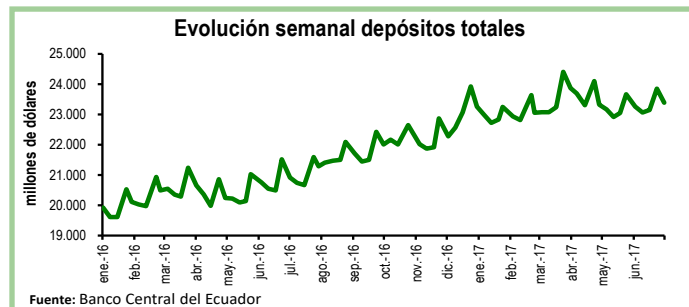


Seguimiento de indicadores clave

Depósitos en el Sistema Bancario¹

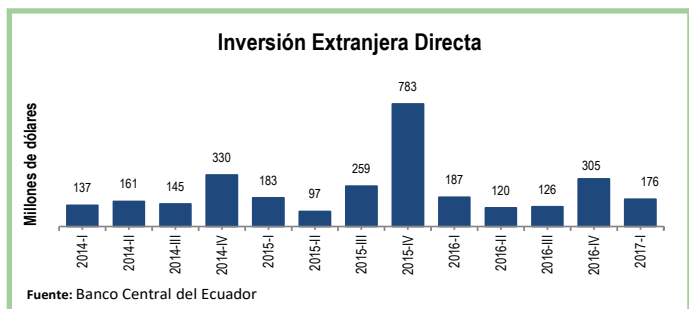
Durante la primera semana de julio los depósitos en el sistema bancario registraron una contracción de 2%, equivalente a \$463 millones, con respecto a la anterior semana. De esta manera, el total de depósitos se ubicó en \$23.389 millones.

En relación a la primera semana de julio de 2016, los depósitos aumentaron en 12%, equivalente a \$2.468 millones.



Inversión Extranjera Directa

En el primer trimestre de 2017, la Inversión Extranjera Directa que llegó al Ecuador registró un valor de \$176 millones. El principal receptor de esa inversión fue el sector de Comercio. En relación a igual periodo de 2016, año en el que representó apenas el 0,8% del PIB, la IED se contrajo en 6%, es decir, \$11 millones menos. En comparación con nuestros países vecinos, la IED que llegó a Perú el primer trimestre de 2017 fue de \$2.051 millones; mientras que a Colombia ingresaron \$2.515 millones.

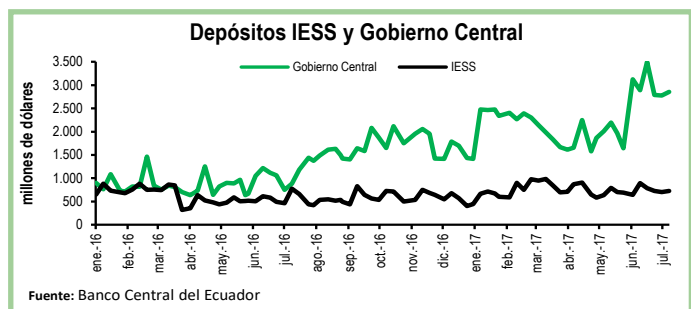


¹EL BCE clasifica los depósitos por sector económico y realiza la consolidación de los datos del sistema financiero, mientras que la Superintendencia de Bancos (SB) presenta los datos del balance contable que sirve para su supervisión, por esta razón los datos del BCE, que se usan en esta publicación no coinciden con los de la SB.

Depósitos del Sector Público

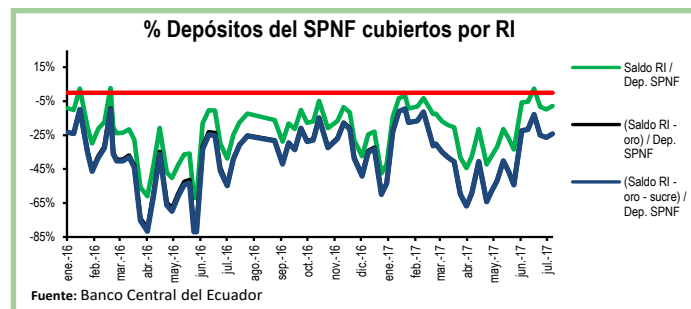
Al 14 de julio, los depósitos del Tesoro Nacional aumentaron en \$3 millones, es decir, crecieron 0,2% en relación a la semana previa. De igual manera, los depósitos del Gobierno Central se incrementaron en \$77 millones en el mismo periodo y se ubicaron en \$2.853 millones.

Por su parte, los depósitos del Instituto de Seguridad Social (IESS) aumentaron en 4%, equivalente a \$25 millones, en comparación a la semana previa.



Reservas Internacionales vs. Depósitos del SPNF

Al 14 de julio las Reservas Internacionales (RI) aumentaron en \$40 millones con respecto a la semana previa y se ubicaron en \$4.269 millones. Esta recuperación responde al aumento de \$26 millones en el rubro de Posición Neta en Divisas. En tanto, el saldo de reservas bancarias, emisión monetaria y dinero electrónico bajó en 3%, ubicándose en \$4.783 millones. En otras palabras, las RI cubren el 89% de los pasivos monetarios totales y el 91% de las reservas bancarias. Por su parte, los depósitos del Sector Público No Financiero (SPNF) aumentaron en \$118 millones. Sin embargo, una vez descontados los pasivos monetarios, estos depósitos no estarían cubiertos por reservas líquidas.



Cuadro Resumen (millones de dólares, fuente BCE)					
	jul-16	23-jun-17	30-jun-17	07-jul-17	14-jul-17
Depósitos sistema bancario	21.592,9	23.147,0	23.852,3	23.388,7	N.D.
Depósitos privados	21.563,3	23.118,9	23.823,6	23.360,8	N.D.
Dep. Tesoro Nacional	840,5	2.262,1	1.513,4	1.514,1	1.516,8
Fondos IESS	439,1	784,2	726,3	702,7	727,3
RI	4.295,9	4.659,6	4.467,1	4.229,4	4.269,3
RI (sin res. ban. ni emisión)	-499,1	175,7	-551,1	-636,53	-513,73
Depósitos SPNF en BCE	4.033,3	7.260,9	6.578,3	6.454,7	6.573,1
Depósitos del Sector Público no Financiero (SPNF) no cubiertos:					
Por RI*	4.033,3	7.085,2	6.578,3	6.454,7	6.573,1
Por RI* (sin oro)	4.033,3	7.260,9	6.578,3	6.454,7	6.573,1
Por RI* (sin sucre)	4.033,3	7.080,7	6.578,3	6.454,7	6.573,1
Por RI* (sin oro ni sucre)	4.033,3	7.260,9	6.578,3	6.454,7	6.573,1

*se toma en cuenta las RI una vez descontadas las reservas bancarias, la emisión monetaria y dinero electrónico