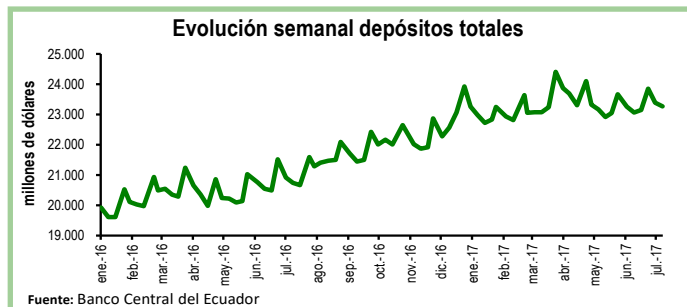


Seguimiento de indicadores clave

Depósitos en el Sistema Bancario¹

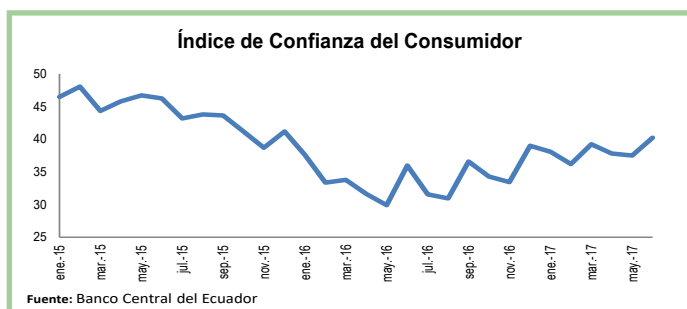
Durante la segunda semana de julio los depósitos en el sistema bancario registraron una contracción de 0,5%, equivalente a \$115 millones, con respecto a la anterior semana. De esta manera, el total de depósitos se ubicó en \$23.274 millones.

En relación a la segunda semana de julio de 2016, los depósitos aumentaron en 12%, equivalente a \$2.535 millones.



Índice de Confianza del Consumidor

En junio el Índice de Confianza del Consumidor (ICC) que calcula el BCE fue de 40,2 puntos, 2,7 puntos más que el valor del mes anterior. Este índice tiene dos componentes, el Indicador de Situación Presente (ISP- mide la percepción de los hogares sobre su situación económica y la del país con respecto al mes anterior) y el Indicador de Expectativas Futuras (IDE- mide las expectativas de los hogares con respecto a su situación económica y la del país en los próximos tres meses). El ISP mostró un aumento de 2,5 puntos mientras que el IDE subió en 3,1 puntos con respecto al mes anterior.

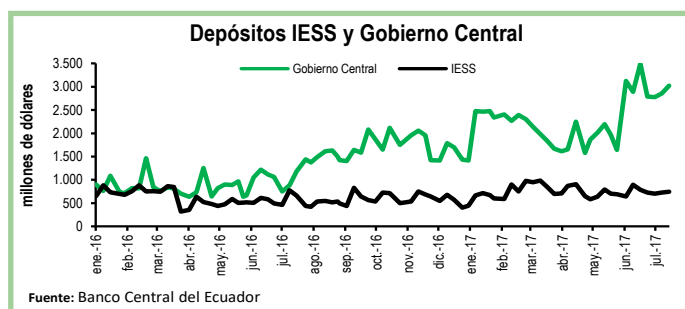


¹EL BCE clasifica los depósitos por sector económico y realiza la consolidación de los datos del sistema financiero, mientras que la Superintendencia de Bancos (SB) presenta los datos del balance contable que sirve para su supervisión, por esta razón los datos del BCE, que se usan en esta publicación no coinciden con los de la SB.

Depósitos del Sector Público

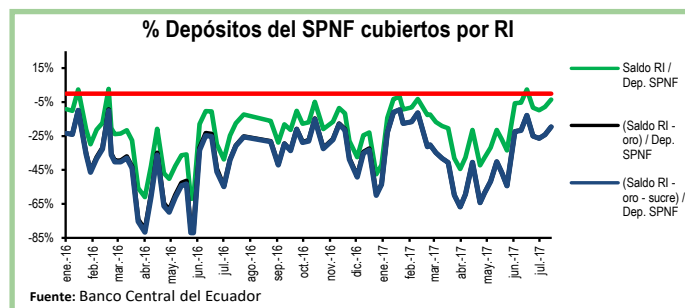
Al 21 de julio, los depósitos del Tesoro Nacional aumentaron en \$183 millones, es decir, crecieron 12% en relación a la semana previa. De igual manera, los depósitos del Gobierno Central se incrementaron en \$168 millones en el mismo periodo y se ubicaron en \$3.021 millones.

Por su parte, los depósitos del Instituto de Seguridad Social (IESS) aumentaron en 2%, equivalente a \$17 millones, en comparación a la semana previa.



Reservas Internacionales vs. Depósitos del SPNF

Al 21 de julio las Reservas Internacionales (RI) disminuyeron en \$77 millones con respecto a la semana previa y se ubicaron en \$4.193 millones. Esta caída responde a la contracción de \$93 millones en el rubro de Posición Neta en Divisas. En tanto, el saldo de reservas bancarias, emisión monetaria y dinero electrónico bajó en 7%, ubicándose en \$4.434 millones. En otras palabras, las RI cubren el 95% de los pasivos monetarios totales y el 97% de las reservas bancarias. Por su parte, los depósitos del Sector Público No Financiero (SPNF) aumentaron en \$286 millones. Sin embargo, una vez descontados los pasivos monetarios, estos depósitos no estarían cubiertos por reservas líquidas.



Cuadro Resumen (millones de dólares, fuente BCE)					
	jul-16	30-jun-17	07-jul-17	14-jul-17	21-jul-17
Depósitos sistema bancario	21.592,9	23.852,3	23.388,7	23.273,9	N.D.
Depósitos privados	21.563,3	23.823,6	23.360,8	23.248,8	N.D.
Dep. Tesoro Nacional	840,5	1.513,4	1.514,1	1.516,8	1.699,6
Fondos IESS	439,1	726,3	702,7	727,3	743,9
RI	4.295,9	4.467,1	4.229,4	4.269,3	4.192,7
RI (sin res. ban. ni emisión)	-499,1	-551,1	-636,53	-513,73	-241,23
Depósitos SPNF en BCE	4.033,3	6.578,3	6.454,7	6.573,1	6.859,4
Depósitos del Sector Público no Financiero (SPNF) no cubiertos:					
Por RI*	4.033,3	6.578,3	6.454,7	6.573,1	6.859,4
Por RI* (sin oro)	4.033,3	6.578,3	6.454,7	6.573,1	6.859,4
Por RI* (sin sucre)	4.033,3	6.578,3	6.454,7	6.573,1	6.859,4
Por RI* (sin oro ni sucre)	4.033,3	6.578,3	6.454,7	6.573,1	6.859,4

*se toma en cuenta las RI una vez descontadas las reservas bancarias, la emisión monetaria y dinero electrónico