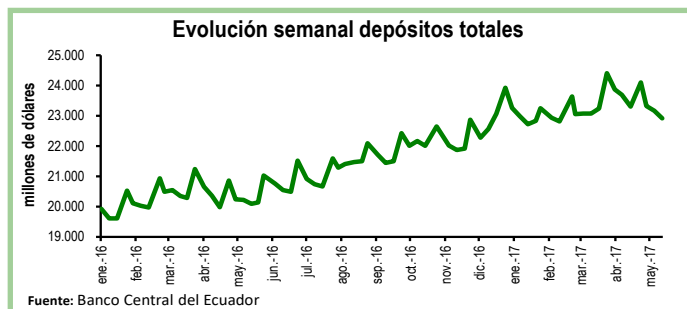


## Seguimiento de indicadores clave

### Depósitos en el Sistema Bancario<sup>1</sup>

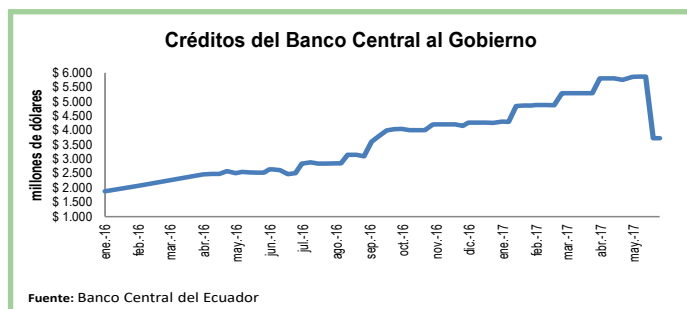
Durante la tercera semana de mayo los depósitos en el sistema bancario registraron una contracción de 1,1%, equivalente a \$252 millones, con respecto a la anterior semana. De esta manera, el total de depósitos se ubicó en \$22.920 millones.

En relación a la tercera semana de mayo de 2016, los depósitos aumentaron en 14%, equivalente a \$2.825 millones.



### Créditos del Banco Central al Gobierno

Al 25 de mayo de 2017 el saldo de los papeles emitidos por el Ministerio de Finanzas que están en poder del Banco Central llegó a \$3.728 millones, es decir, \$2.139 millones menos que el 12 de mayo. La reducción del saldo de estos papeles se explica por un aumento de \$2.137 millones en las Acciones y Otras Participaciones de Capital por parte del BCE. En otras palabras, para reducir la deuda, el Gobierno otorgó acciones de Otras Sociedades Financieras (presumiblemente de la CFN) al BCE por un monto de \$1.683 millones y acciones de Otras Sociedades de Depósitos (posiblemente del Banco del Pacífico o del Banco de Desarrollo del Ecuador) por \$452 millones.

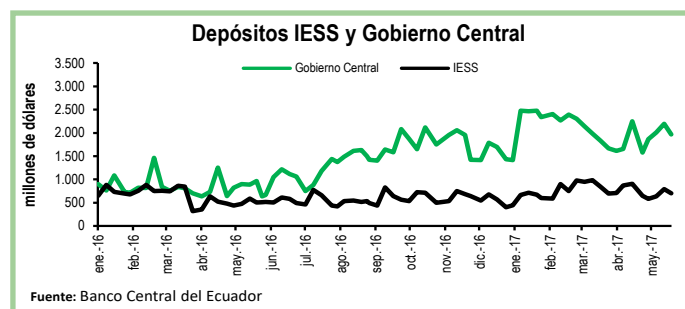


<sup>1</sup>EL BCE clasifica los depósitos por sector económico y realiza la consolidación de los datos del sistema financiero, mientras que la Superintendencia de Bancos (SB) presenta los datos del balance contable que sirve para su supervisión, por esta razón los datos del BCE, que se usan en esta publicación no coinciden con los de la SB.

### Depósitos del Sector Público

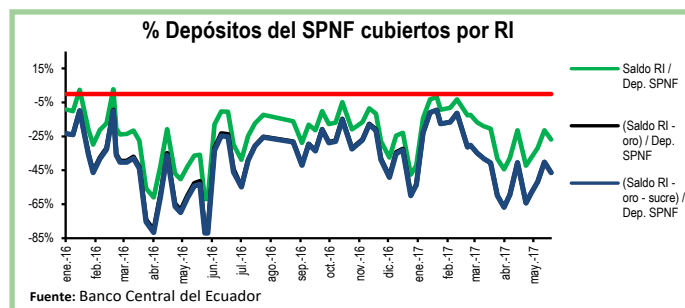
Al 25 de mayo, los depósitos del Tesoro Nacional disminuyeron en \$248 millones, es decir, una contracción del 27% con respecto a la semana previa. De igual manera, los depósitos del Gobierno Central se redujeron en \$228 millones en el mismo periodo y se ubicaron en \$1.968 millones.

Por su parte, los depósitos del Instituto de Seguridad Social (IESS) cayeron en 11%, equivalente a \$91 millones, en comparación a la semana previa.



### Reservas Internacionales vs. Depósitos del SPNF

Al 25 de mayo las Reservas Internacionales (RI) disminuyeron en \$155 millones con respecto a la semana previa y se ubicaron en \$2.976 millones. Esta caída responde a la contracción de \$161 millones en el rubro de Posición Neta en Divisas. En tanto, el saldo de reservas bancarias, emisión monetaria y dinero electrónico subió en 2%, ubicándose en \$4.485 millones. En otras palabras, las RI cubren el 66% de los pasivos monetarios totales y el 68% de las reservas bancarias. Por su parte, los depósitos del Sector Público No Financiero (SPNF) se redujeron en \$244 millones. Sin embargo, una vez descontados los pasivos monetarios, estos depósitos no estarían cubiertos por reservas líquidas.



Cuadro Resumen (millones de dólares, fuente BCE)						may-16	05-may-17	12-may-17	19-may-17	25-may-17	
	may-16	05-may-17	12-may-17	19-may-17	25-may-17	Depósitos SPNF en BCE	2.617,5	5.187,7	5.446,0	5.863,7	5.619,3
Depósitos sistema bancario	21.030,0	23.326,5	23.171,8	22.920,0	N.D.	<b>Depósitos del Sector Público no Financiero (SPNF) no cubiertos:</b>					
Depósitos privados	21.017,1	23.300,8	23.148,0	22.894,0	N.D.	Por RI*	2.617,5	5.187,7	5.446,0	5.863,7	5.619,3
Dep. Tesoro Nacional	84,8	711,6	805,7	920,3	672,6	Por RI* (sin oro)	2.617,5	5.187,7	5.446,0	5.863,7	5.619,3
Fondos IESS	508,4	583,3	638,6	794,0	703,1	Por RI* (sin sucre)	2.617,5	5.187,7	5.446,0	5.863,7	5.619,3
RI	2.158,6	3.015,4	3.038,0	3.131,6	2.976,4	Por RI* (sin oro ni sucre)	2.617,5	5.187,7	5.446,0	5.863,7	5.619,3
RI (sin res. ban. ni emisión)	-1.622,2	-1.966,8	-1.737,2	-1.259,3	-1.508,8	*se toma en cuenta las RI una vez descontadas las reservas bancarias, la emisión monetaria y dinero electrónico					