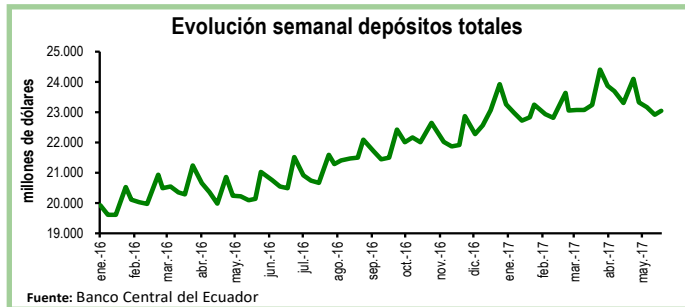


## Seguimiento de indicadores clave

### Depósitos en el Sistema Bancario<sup>1</sup>

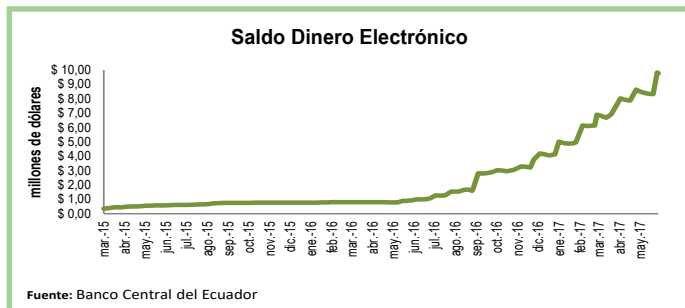
Durante la cuarta semana de mayo los depósitos en el sistema bancario registraron un aumento de 0,6%, equivalente a \$126 millones, con respecto a la anterior semana. De esta manera, el total de depósitos se ubicó en \$23.046 millones.

En relación a la cuarta semana de mayo de 2016, los depósitos aumentaron en 14%, equivalente a \$2.907 millones.



### Dinero Electrónico

Al 02 de junio el circulante en dinero electrónico fue de \$9,77 millones, equivalentes al 0,02% de la liquidez total de la economía. Frente a la semana previa, el saldo aumentó en 17%, es decir, en \$1,5 millones, el mayor aumento semanal en valores absolutos desde la vigencia de este medio de pago. Respecto al cierre de 2016 el saldo en circulación de dinero electrónico subió en \$4,8 millones, es decir, en 97%.

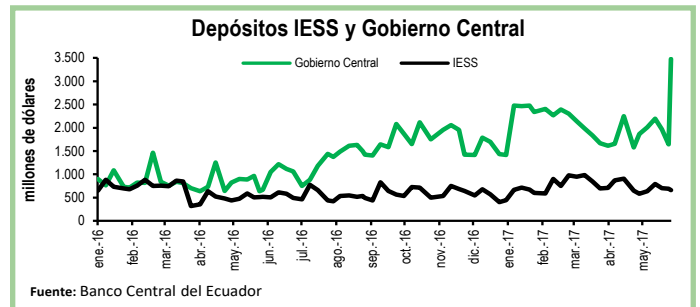


<sup>1</sup>EL BCE clasifica los depósitos por sector económico y realiza la consolidación de los datos del sistema financiero, mientras que la Superintendencia de Bancos (SB) presenta los datos del balance contable que sirve para su supervisión, por esta razón los datos del BCE, que se usan en esta publicación no coinciden con los de la SB.

### Depósitos del Sector Público

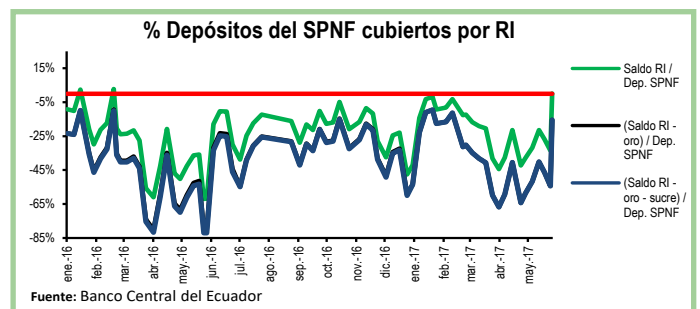
Al 02 de junio, los depósitos del Tesoro Nacional aumentaron en \$1.799 millones, es decir, un crecimiento del 559% con respecto al cierre de mayo. De igual manera, los depósitos del Gobierno Central se incrementaron en \$1.834 millones en el mismo periodo y se ubicaron en \$3.476 millones. Estos aumentos responden a la reciente colocación de bonos soberanos por \$2.000 millones.

Por su parte, los depósitos del Instituto de Seguridad Social (IESS) cayeron en 5%, equivalente a \$34 millones, en comparación con el cierre de mayo.



### Reservas Internacionales vs. Depósitos del SPNF

El 02 de junio las Reservas Internacionales (RI) aumentaron en \$1.973 millones con respecto al cierre de mayo. Esta recuperación también responde a la colocación de bonos soberanos por \$2.000 millones. El saldo de reservas bancarias, emisión monetaria y dinero electrónico subió en 4% y está cubierto por las RI por primera vez desde febrero de 2016. Por su parte, los depósitos del Sector Público No Financiero (SPNF) se incrementaron en \$1.790 millones. De esta manera, el porcentaje de los depósitos del SPNF que estarían cubiertos por las RI, una vez descontados los pasivos monetarios, es de 0,2%.



Cuadro Resumen (millones de dólares, fuente BCE)					
	may-16	19-may-17	25-may-17	31-may-17	02-jun-17
Depósitos sistema bancario	21.030,0	22.920,0	23.046,3	N.D.	N.D.
Depósitos privados	21.017,1	22.894,0	23.020,4	N.D.	N.D.
Dep. Tesoro Nacional	84,8	920,3	672,6	321,7	2.121,1
Fondos IESS	508,4	794,0	703,1	693,0	658,5
RI	2.158,6	3.131,6	2.976,4	2.790,0	4.763,2
RI (sin res. ban. ni emisión)	-1.622,2	-1.259,3	-1.508,8	-1.788,6	12,8
Depósitos SPNF en BCE	2.617,5	5.863,7	5.619,3	5.331,0	7.121,1
<b>Depósitos del Sector Público no Financiero (SPNF) no cubiertos:</b>					
Por RI*	2.617,5	5.863,7	5.619,3	5.331,0	7.108,3
Por RI* (sin oro)	2.617,5	5.863,7	5.619,3	5.331,0	7.121,1
Por RI* (sin sucre)	2.617,5	5.863,7	5.619,3	5.331,0	7.101,1
Por RI* (sin oro ni sucre)	2.617,5	5.863,7	5.619,3	5.331,0	7.121,1

\*se toma en cuenta las RI una vez descontadas las reservas bancarias, la emisión monetaria y dinero electrónico