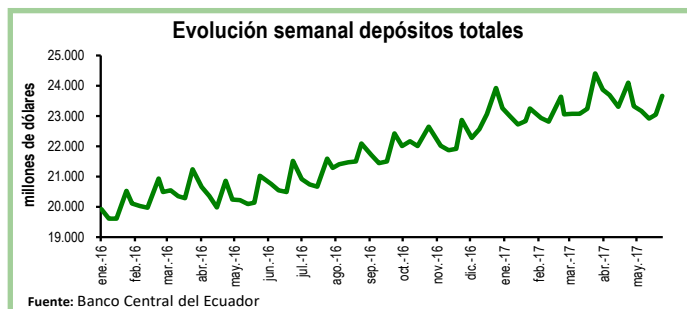


Seguimiento de indicadores clave

Depósitos en el Sistema Bancario¹

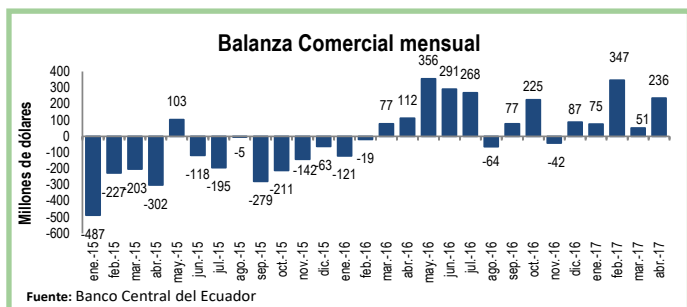
Durante el cierre de mayo los depósitos en el sistema bancario registraron un aumento de 3%, equivalente a \$624 millones, con respecto a la anterior semana. De esta manera, el total de depósitos se ubicó en \$23.671 millones.

En relación al cierre de mayo de 2016, los depósitos aumentaron en 13%, equivalente a \$2.640 millones.



Balanza Comercial Mensual

En el mes de abril de 2017, la balanza comercial registró un superávit de \$236 millones, mientras que en marzo alcanzó un superávit de \$51 millones. El aumento en el saldo comercial se debe a la contracción de las importaciones totales en \$158 millones con respecto al mes anterior. En abril de 2016, la balanza comercial registró un superávit de \$112 millones. Este aumento interanual en el saldo comercial se explica por el crecimiento de las exportaciones petroleras en 27%.

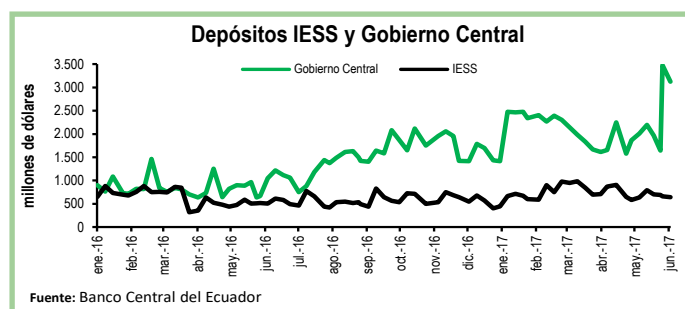


¹EL BCE clasifica los depósitos por sector económico y realiza la consolidación de los datos del sistema financiero, mientras que la Superintendencia de Bancos (SB) presenta los datos del balance contable que sirve para su supervisión, por esta razón los datos del BCE, que se usan en esta publicación no coinciden con los de la SB.

Depósitos del Sector Público

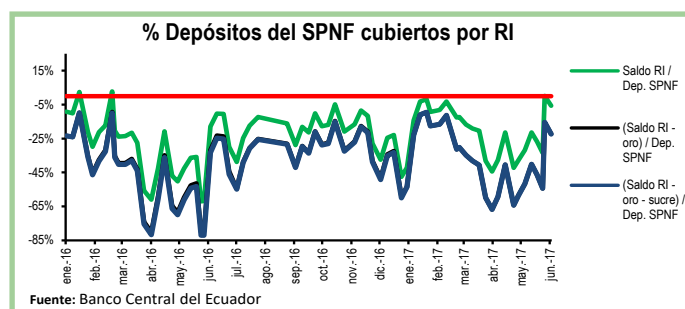
Al 09 de junio, los depósitos del Tesoro Nacional disminuyeron en \$279 millones, es decir, una contracción del 13% con respecto a la semana previa. De igual manera, los depósitos del Gobierno Central cayeron en \$351 millones en el mismo periodo y se ubicaron en \$3.125 millones.

Por su parte, los depósitos del Instituto de Seguridad Social (IESS) cayeron en 2,3%, equivalente a \$15 millones, en comparación a la semana previa.



Reservas Internacionales vs. Depósitos del SPNF

Al 09 de junio las Reservas Internacionales (RI) disminuyeron en \$273 millones con respecto a la semana previa y se ubicaron en \$4.490 millones. Esta caída responde a la contracción de \$269 millones en el rubro de Posición Neta en Divisas. En tanto, el saldo de reservas bancarias, emisión monetaria y dinero electrónico subió en 3%, ubicándose en \$4.876 millones. En otras palabras, las RI cubren el 92% de los pasivos monetarios totales y el 94% de las reservas bancarias. Por su parte, los depósitos del Sector Público No Financiero (SPNF) se redujeron en \$400 millones. Sin embargo, una vez descontados los pasivos monetarios, estos depósitos no estarían cubiertos por reservas líquidas.



Cuadro Resumen (millones de dólares, fuente BCE)					
	jun-16	25-may-17	31-may-17	02-jun-17	09-jun-17
Depósitos sistema bancario	21.518,8	23.046,3	23.670,5	N.D.	N.D.
Depósitos privados	21.482,0	23.020,4	23.646,8	N.D.	N.D.
Dep. Tesoro Nacional	441,5	672,6	321,7	2.121,1	1.842,6
Fondos IESS	494,5	703,1	693,0	658,5	643,6
RI	3.433,8	2.976,4	2.790,0	4.763,2	4.489,6
RI (sin res. ban. ni emisión)	-1.052,2	-1.508,8	-1.788,6	12,8	-386,6
Depósitos SPNF en BCE	3.522,0	5.619,3	5.331,0	7.121,1	6.721,5
Depósitos del Sector Público no Financiero (SPNF) no cubiertos:					
Por RI*	3.522,0	5.619,3	5.331,0	7.108,3	6.721,5
Por RI* (sin oro)	3.522,0	5.619,3	5.331,0	7.121,1	6.721,5
Por RI* (sin sucre)	3.522,0	5.619,3	5.331,0	7.101,1	6.721,5
Por RI* (sin oro ni sucre)	3.522,0	5.619,3	5.331,0	7.121,1	6.721,5

*se toma en cuenta las RI una vez descontadas las reservas bancarias, la emisión monetaria y dinero electrónico