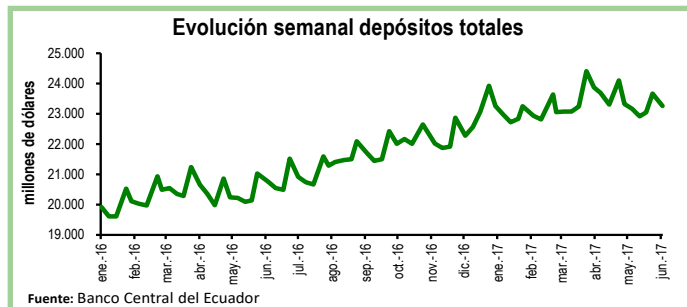


Seguimiento de indicadores clave

Depósitos en el Sistema Bancario¹

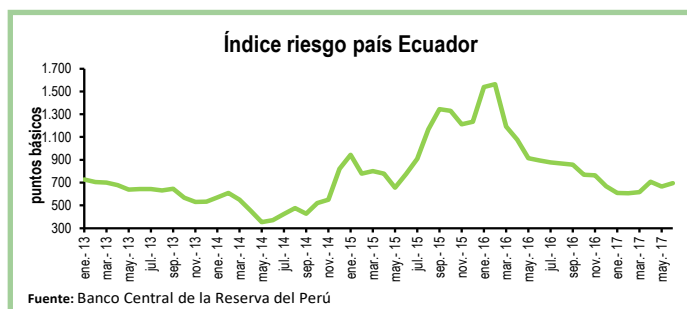
Durante la primera semana de junio los depósitos en el sistema bancario registraron una contracción de 1,7%, equivalente a \$409 millones, con respecto a la anterior semana. De esta manera, el total de depósitos se ubicó en \$23.261 millones.

En relación a la primera semana de junio de 2016, los depósitos aumentaron en 12%, equivalente a \$2.504 millones.



Riesgo País

El índice de riesgo país (EMBI) del Ecuador, que mide la capacidad del país para honrar sus obligaciones externas, promedió en la primera quincena de junio los 695 puntos básicos. En relación al promedio del mes anterior, el EMBI aumentó en 30 puntos básicos. Frente al promedio de junio 2016, el EMBI disminuyó 198 puntos básicos. En comparación con América Latina, el riesgo país de Ecuador es solo menor que el de Venezuela (2.331 puntos). Por su parte, Perú y Colombia promediaron un riesgo país, en la primera quincena de junio, de 139 y 192 puntos básicos, respectivamente.

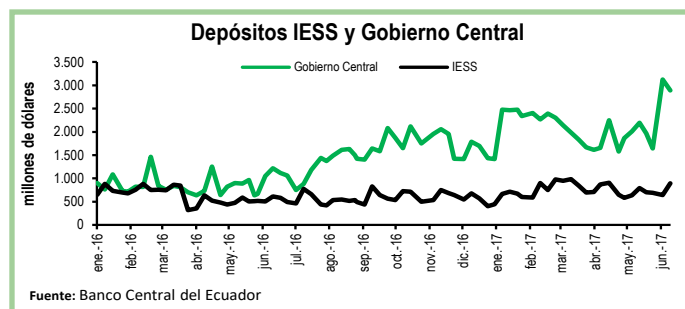


¹EL BCE clasifica los depósitos por sector económico y realiza la consolidación de los datos del sistema financiero, mientras que la Superintendencia de Bancos (SB) presenta los datos del balance contable que sirve para su supervisión, por esta razón los datos del BCE, que se usan en esta publicación no coinciden con los de la SB.

Depósitos del Sector Público

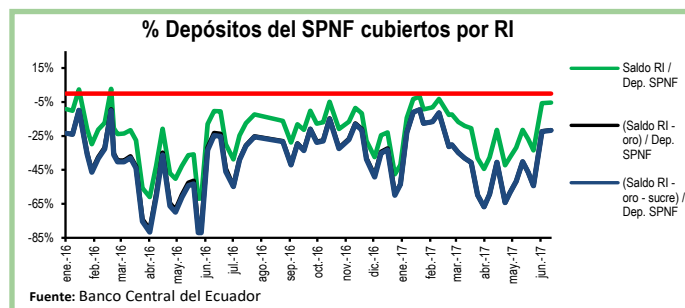
Al 16 de junio, los depósitos del Tesoro Nacional disminuyeron en \$182 millones, es decir, una contracción del 10% con respecto a la semana previa. De igual manera, los depósitos del Gobierno Central cayeron en \$232 millones en el mismo periodo y se ubicaron en \$2.893 millones.

Por su parte, los depósitos del Instituto de Seguridad Social (IESS) aumentaron en 39%, equivalente a \$252 millones, en comparación a la semana previa.



Reservas Internacionales vs. Depósitos del SPNF

Al 16 de junio las Reservas Internacionales (RI) disminuyeron en \$209 millones con respecto a la semana previa y se ubicaron en \$4.281 millones. Esta caída responde a la contracción de \$200 millones en el rubro de Posición Neta en Divisas. En tanto, el saldo de reservas bancarias, emisión monetaria y dinero electrónico bajó en 5%, ubicándose en \$4.638 millones. En otras palabras, las RI cubren el 92% de los pasivos monetarios totales y el 94% de las reservas bancarias. Por su parte, los depósitos del Sector Público No Financiero (SPNF) aumentaron en \$24 millones. Sin embargo, una vez descontados los pasivos monetarios, estos depósitos no estarían cubiertos por reservas líquidas.



Cuadro Resumen (millones de dólares, fuente BCE)					
	jun-16	25-may-17	31-may-17	09-jun-17	16-jun-17
Depósitos sistema bancario	21.518,8	23.046,3	23.670,5	23.261,4	N.D.
Depósitos privados	21.482,0	23.020,4	23.646,8	23.229,6	N.D.
Dep. Tesoro Nacional	441,5	672,6	321,7	1.842,6	1.660,2
Fondos IESS	494,5	703,1	693,0	643,6	895,7
RI	3.433,8	2.976,4	2.790,0	4.489,6	4.280,5
RI (sin res. ban. ni emisión)	-1.052,2	-1.508,8	-1.788,6	-386,6	-357,4
Depósitos SPNF en BCE	3.522,0	5.619,3	5.331,0	6.721,5	6.745,5
Depósitos del Sector Público no Financiero (SPNF) no cubiertos:					
Por RI*	3.522,0	5.619,3	5.331,0	6.721,5	6.745,5
Por RI* (sin oro)	3.522,0	5.619,3	5.331,0	6.721,5	6.745,5
Por RI* (sin sucre)	3.522,0	5.619,3	5.331,0	6.721,5	6.745,5
Por RI* (sin oro ni sucre)	3.522,0	5.619,3	5.331,0	6.721,5	6.745,5

*se toma en cuenta las RI una vez descontadas las reservas bancarias, la emisión monetaria y dinero electrónico