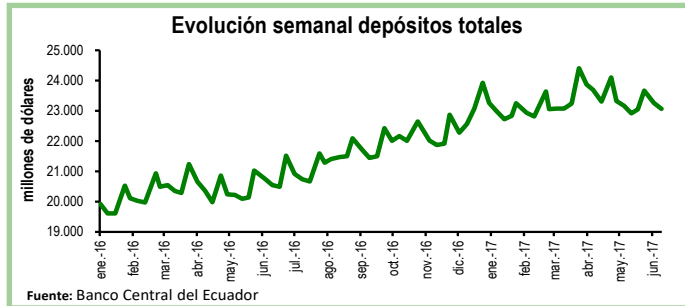


Seguimiento de indicadores clave

Depósitos en el Sistema Bancario¹

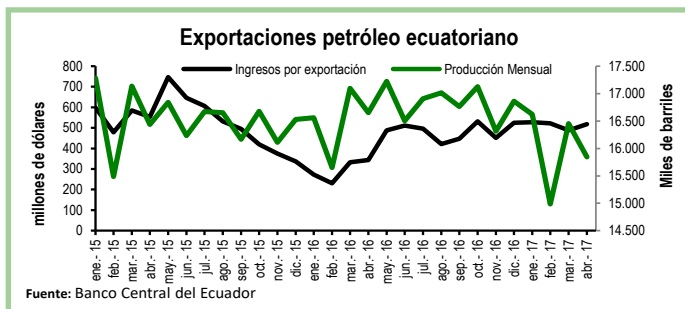
Durante la segunda semana de junio los depósitos en el sistema bancario registraron una contracción de 0,9%, equivalente a \$199 millones, con respecto a la anterior semana. De esta manera, el total de depósitos se ubicó en \$23.063 millones.

En relación a la segunda semana de junio de 2016, los depósitos aumentaron en 12%, equivalente a \$2.519 millones.



Exportaciones de Petróleo

En abril de 2017, las exportaciones de petróleo registraron un valor de \$518 millones, lo que implica un crecimiento de 6% en relación al mes anterior, equivalente a \$29 millones. En el mismo periodo, la producción total bajó en 4%. Por su parte el precio de exportación por barril de crudo pasó de \$42,7 en marzo a \$44,7 en abril. En términos interanuales, la producción de petróleo cayó en 5% mientras que los ingresos por exportaciones de petróleo se incrementaron en 51%, es decir, en abril de 2017 se exportaron \$155 millones más que en igual mes de 2016 gracias a un incremento del precio en 30%.

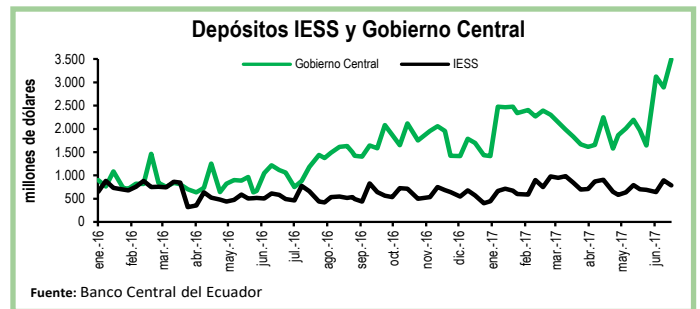


¹EL BCE clasifica los depósitos por sector económico y realiza la consolidación de los datos del sistema financiero, mientras que la Superintendencia de Bancos (SB) presenta los datos del balance contable que sirve para su supervisión, por esta razón los datos del BCE, que se usan en esta publicación no coinciden con los de la SB.

Depósitos del Sector Público

Al 23 de junio, los depósitos del Tesoro Nacional aumentaron en \$602 millones, es decir, un aumento del 36% con respecto a la semana previa. De igual manera, los depósitos del Gobierno Central se incrementaron en \$602 millones en el mismo periodo y se ubicaron en \$3.495 millones.

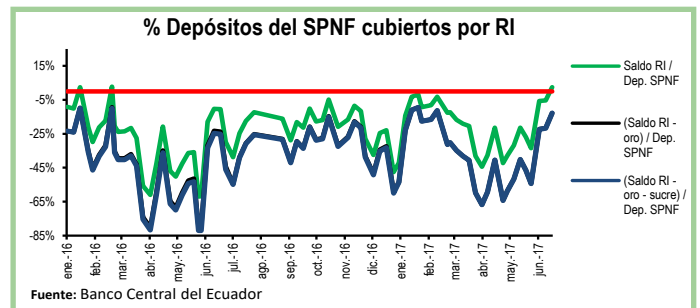
Por su parte, los depósitos del Instituto de Seguridad Social (IESS) disminuyeron en 13%, equivalente a \$112 millones, en



comparación a la semana previa.

Reservas Internacionales vs. Depósitos del SPNF

Al 23 de junio las Reservas Internacionales (RI) aumentaron en \$379 millones con respecto a la semana previa. Esta recuperación responde al crecimiento de \$377 millones en la rubro de Posición neta en Divisas. El saldo de reservas bancarias, emisión monetaria y dinero electrónico bajó en 3%. Por su parte, los depósitos del Sector Público No Financiero (SPNF) se incrementaron en \$515 millones. De esta manera, el porcentaje de los depósitos del SPNF que estarían cubiertos por las RI, una vez descontados



los pasivos monetarios, es de 2%.

Cuadro Resumen (millones de dólares, fuente BCE)					
	jun-16	31-may-17	09-jun-17	16-jun-17	23-jun-17
Depósitos sistema bancario	21.518,8	23.670,5	23.261,4	23.062,7	N.D.
Depósitos privados	21.482,0	23.646,8	23.229,6	23.031,1	N.D.
Dep. Tesoro Nacional	441,5	321,7	1.842,6	1.660,2	2.262,1
Fondos IESS	494,5	693,0	643,6	895,7	784,2
RI	3.433,8	2.790,0	4.489,6	4.280,5	4.659,6
RI (sin res. ban. ni emisión)	-1.052,2	-1.788,6	-386,6	-357,4	175,7
	jun-16	31-may-17	09-jun-17	16-jun-17	23-jun-17
Depósitos SPNF en BCE	3.522,0	5.331,0	6.721,5	6.745,5	7.260,9
Depósitos del Sector Público no Financiero (SPNF) no cubiertos:					
Por RI*	3.522,0	5.331,0	6.721,5	6.745,5	7.085,2
Por RI* (sin oro)	3.522,0	5.331,0	6.721,5	6.745,5	7.260,9
Por RI* (sin sucre)	3.522,0	5.331,0	6.721,5	6.745,5	7.080,7
Por RI* (sin oro ni sucre)	3.522,0	5.331,0	6.721,5	6.745,5	7.260,9

*se toma en cuenta las RI una vez descontadas las reservas bancarias, la emisión monetaria y dinero electrónico