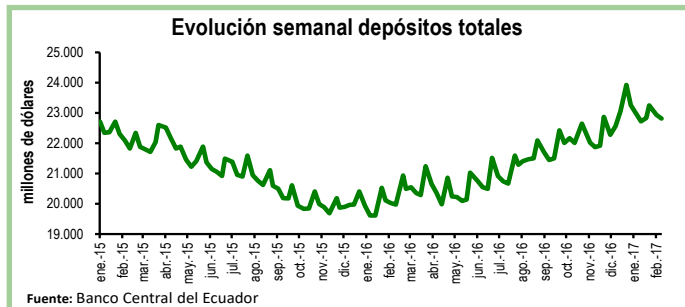


Seguimiento de indicadores clave

Depósitos en el Sistema Bancario*

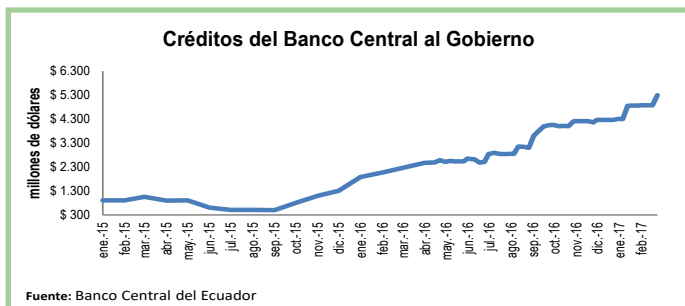
Durante la segunda semana de febrero los depósitos en el sistema bancario registraron una contracción de 0,5%, equivalente a \$122 millones, con respecto a la semana previa. De esta manera, el total de depósitos se ubicó en \$22.817 millones.

En relación a la segunda semana de febrero de 2016, los depósitos aumentaron en 14%, equivalente a \$2.848 millones.



Créditos del Banco Central al Gobierno

Al 24 de febrero de 2017 el saldo de los papeles emitidos por el Ministerio de Finanzas que están en poder del Banco Central llegó a \$5.289 millones, es decir, \$416 millones más que en la semana previa y \$984 millones más que en diciembre de 2016. El saldo de estas operaciones, no contabilizadas en los boletines oficiales de deuda, ya supera los 5 puntos del PIB.

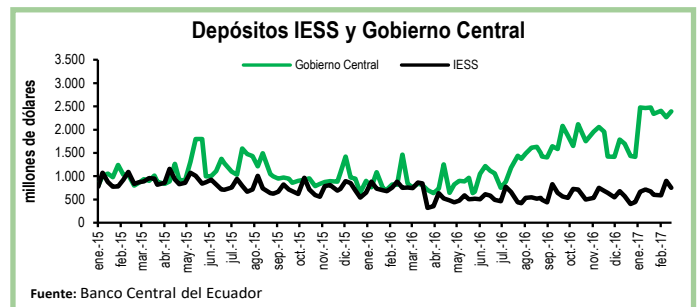


*EL BCE clasifica los depósitos por sector económico y realiza la consolidación de los datos del sistema financiero, mientras que la Superintendencia de Bancos (SB) presenta los datos del balance contable que sirve para su supervisión, por esta razón los datos del BCE, que se usan en esta publicación no coinciden con los de la SB.

Depósitos del Sector Público

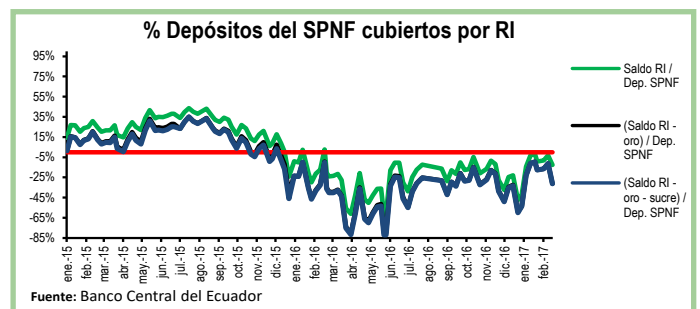
Al 24 de febrero, los depósitos del Tesoro Nacional aumentaron en \$83 millones, es decir, un crecimiento del 8,5% con respecto a la semana previa. De igual manera, los depósitos del Gobierno Central se incrementaron en \$125 millones en el mismo periodo y se ubicaron en \$2.392 millones.

Por su parte, los depósitos del Instituto de Seguridad Social (IESS) disminuyeron en 17%, equivalente a \$150 millones, en comparación a la semana previa.



Reservas Internacionales vs. Depósitos del SPNF

Al 24 de febrero las Reservas Internacionales (RI) disminuyeron en \$134 millones con respecto a la semana previa y se ubicaron en \$4.774 millones. Esta caída responde a la contracción de \$724 millones en el rubro de Posición neta en divisas y al crecimiento de \$589 millones en las reservas de Oro. En tanto, el saldo de reservas bancarias, emisión monetaria y dinero electrónico subió en 8%, ubicándose en \$5.514 millones. En otras palabras, las RI cubren el 87% de los pasivos monetarios totales y el 88% de las reservas bancarias. Por su parte, los depósitos del Sector Público No Financiero (SPNF) se redujeron en \$225 millones. Sin embargo, una vez descontados los pasivos monetarios, estos depósitos no estarían cubiertos por reservas líquidas.



Cuadro Resumen (millones de dólares, fuente BCE)					
	feb-16	31-ene-17	10-feb-17	17-feb-17	24-feb-17
Depósitos sistema bancario	20.937,6	23.253,9	22.939,3	22.816,8	N.D.
Depósitos privados	20.916,7	23.225,7	22.924,9	22.803,6	N.D.
Dep. Tesoro Nacional	809,1	1.155,5	1.102,1	977,2	1.060,3
Fondos IESS	749,3	603,3	586,6	900,6	750,4
RI	3.341,6	4.889,1	4.870,0	4.908,4	4.774,4
RI (sin res. ban. ni emisión)	-651,1	-541,37	-470,26	-190,29	-739,96
	feb-16	31-ene-17	10-feb-17	17-feb-17	24-feb-17
Depósitos SPNF en BCE	3.191,5	5.800,7	5.785,7	6.060,7	5.835,2
Depósitos del Sector Público no Financiero (SPNF) no cubiertos:					
Por RI*	3.191,5	5.800,7	5.785,7	6.060,7	5.835,2
Por RI* (sin oro)	3.191,5	5.800,7	5.785,7	6.060,7	5.835,2
Por RI* (sin sucre)	3.191,5	5.800,7	5.785,7	6.060,7	5.835,2
Por RI* (sin oro ni sucre)	3.191,5	5.800,7	5.785,7	6.060,7	5.835,2

*se toma en cuenta las RI una vez descontadas las reservas bancarias, la emisión monetaria y dinero electrónico