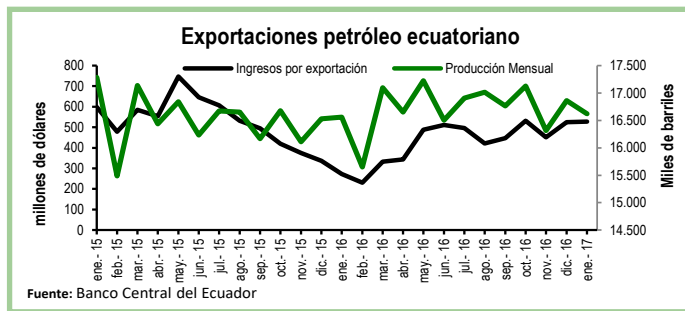


Seguimiento de indicadores clave

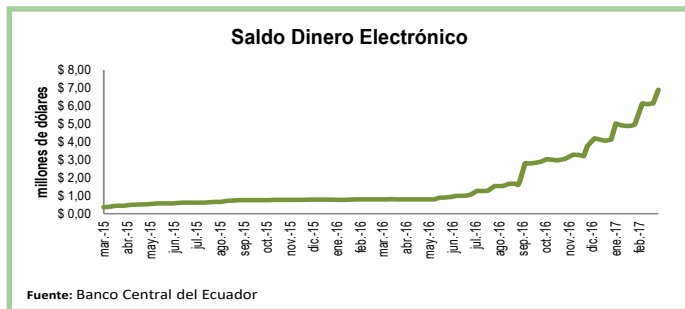
Exportaciones de Petróleo

En enero de 2017, las exportaciones de petróleo registraron un valor de \$526 millones, lo que implica un crecimiento de 0,3% en relación al mes anterior, equivalente a \$1,5 millones. En el mismo periodo, la producción total bajó en 1,4%. Por su parte el precio de exportación por barril de crudo pasó de \$44,2 en diciembre a \$44,8 en enero. En términos interanuales, la producción de petróleo creció en 0,4% (pese al acuerdo de recorte de producción entre los miembros de la OPEP) mientras que los ingresos por exportaciones de petróleo se incrementaron en 93%, es decir, en enero de 2017 se exportaron \$258 millones más que en igual mes de 2016.



Dinero Electrónico

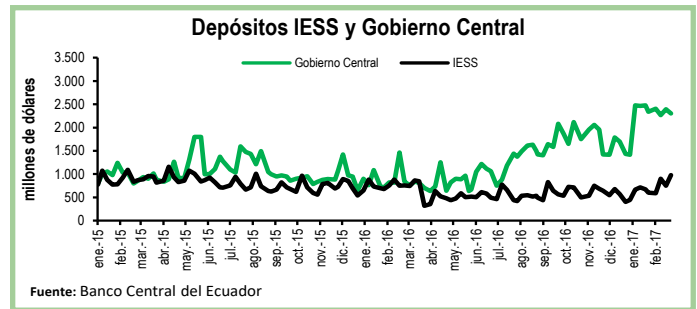
Al 03 de marzo el circulante en dinero electrónico fue de \$6,88 millones, equivalentes al 0,01% de la liquidez total de la economía. Frente al cierre de febrero, el saldo aumentó en 12%, es decir, en \$740.000. Respecto al cierre de 2016 el saldo en circulación de dinero electrónico subió en \$2,76 millones, es decir, en 67%.



Depósitos del Sector Público

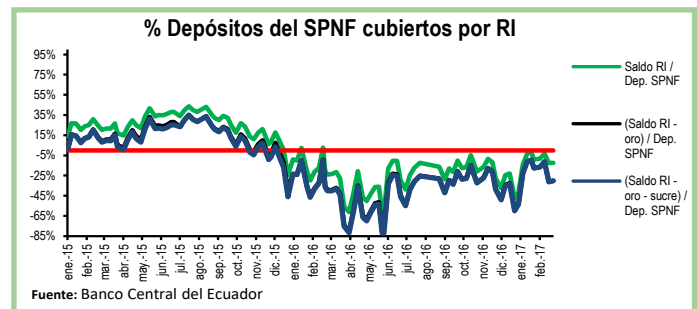
Al 03 de marzo, los depósitos del Tesoro Nacional disminuyeron en \$121 millones, es decir, una contracción del 11% con respecto a la semana previa. De igual manera, los depósitos del Gobierno Central cayeron en \$92 millones en el mismo periodo y se ubicaron en \$2.301 millones.

Por su parte, los depósitos del Instituto de Seguridad Social (IESS) aumentaron en 30%, equivalente a \$226 millones, en comparación a la semana previa.



Reservas Internacionales vs. Depósitos del SPNF

Al 03 de marzo las Reservas Internacionales (RI) disminuyeron en \$74 millones con respecto a la semana previa y se ubicaron en \$4.700 millones. Esta caída responde a la contracción de \$51 millones en el rubro de Posición neta en divisas. En tanto, el saldo de reservas bancarias, emisión monetaria y dinero electrónico bajó en 2%, ubicándose en \$5.431 millones. En otras palabras, las RI cubren el 87% de los pasivos monetarios totales y el 88% de las reservas bancarias. Por su parte, los depósitos del Sector Público No Financiero (SPNF) aumentaron en \$118 millones. Sin embargo, una vez descontados los pasivos monetarios, estos depósitos no estarían cubiertos por reservas líquidas.



Cuadro Resumen (millones de dólares, fuente BCE)					
	feb-16	10-feb-17	17-feb-17	24-feb-17	03-mar-17
Depósitos sistema bancario	20.937,6	22.939,3	22.816,8	N.D.	N.D.
Depósitos privados	20.916,7	22.924,9	22.803,6	N.D.	N.D.
Dep. Tesoro Nacional	809,1	1.102,1	977,2	1.060,3	938,9
Fondos IESS	749,3	586,6	900,6	750,4	976,2
RI	3.341,6	4.870,0	4.908,4	4.774,4	4.699,8
RI (sin res. ban. ni emisión)	-651,1	-470,26	-190,29	-739,96	-730,99
Depósitos SPNF en BCE	3.191,5	5.785,7	6.060,7	5.835,2	5.953,7
Depósitos del Sector Público no Financiero (SPNF) no cubiertos:					
Por RI*	3.191,5	5.785,7	6.060,7	5.835,2	5.953,7
Por RI* (sin oro)	3.191,5	5.785,7	6.060,7	5.835,2	5.953,7
Por RI* (sin sucre)	3.191,5	5.785,7	6.060,7	5.835,2	5.953,7
Por RI* (sin oro ni sucre)	3.191,5	5.785,7	6.060,7	5.835,2	5.953,7

*se toma en cuenta las RI una vez descontadas las reservas bancarias, la emisión monetaria y dinero electrónico