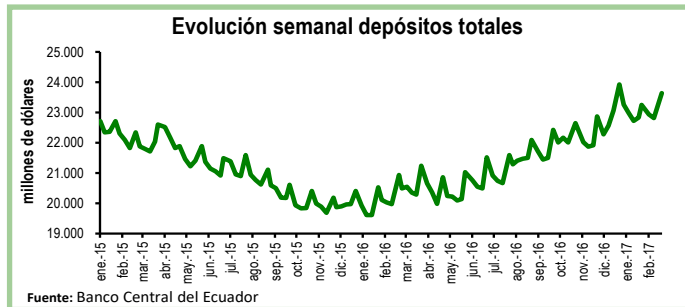


## Seguimiento de indicadores clave

### Depósitos en el Sistema Bancario\*

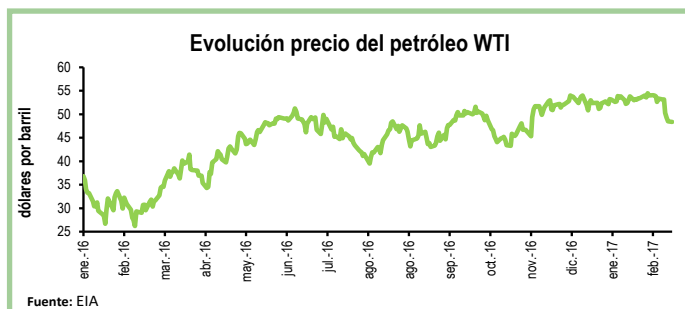
Durante el cierre de febrero los depósitos en el sistema bancario registraron un aumento de 3,6%, equivalente a \$824 millones, con respecto a la semana previa. De esta manera, el total de depósitos se ubicó en \$23.641 millones.

En relación al cierre de febrero de 2016, los depósitos aumentaron en 13%, equivalente a \$2.703 millones.



### Precio del Petróleo

Al 13 de marzo, el precio del barril de petróleo WTI se ubicó en \$48,4. En relación al cierre de febrero, cuando el precio fue de \$54 por barril, el precio bajó en 10%. Con respecto al promedio de marzo de 2016, el precio por barril (WTI) es superior en \$10,85. Por su parte, la Administración de Información de Energía de EE.UU. (EIA, por sus siglas en inglés) espera que en 2017 el precio promedio del crudo WTI sea de \$53,49 por barril, aproximadamente \$10 más que en 2016, y que en 2018 suba a \$56,18 por barril.

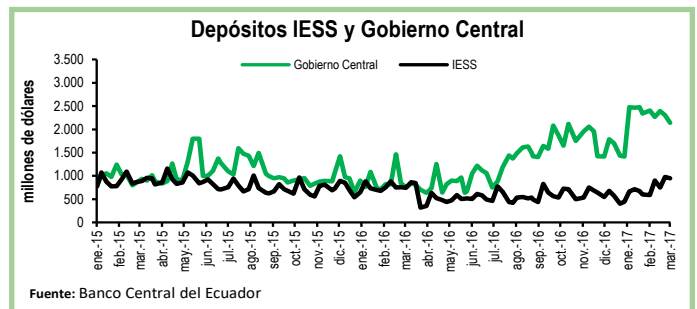


\*EL BCE clasifica los depósitos por sector económico y realiza la consolidación de los datos del sistema financiero, mientras que la Superintendencia de Bancos (SB) presenta los datos del balance contable que sirve para su supervisión, por esta razón los datos del BCE, que se usan en esta publicación no coinciden con los de la SB.

### Depósitos del Sector Público

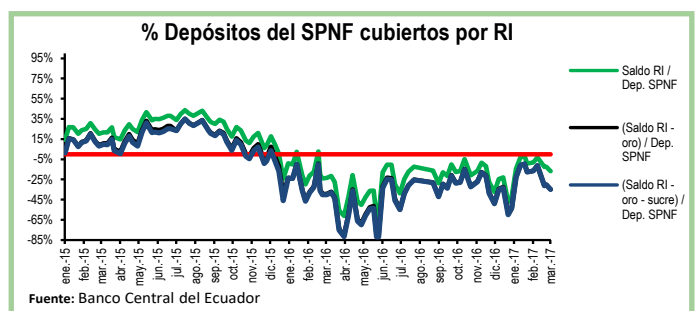
Al 10 de marzo, los depósitos del Tesoro Nacional disminuyeron en \$170 millones, es decir, una contracción del 18% con respecto a la semana previa. De igual manera, los depósitos del Gobierno Central cayeron en \$161 millones en el mismo periodo y se ubicaron en \$2.140 millones.

Por su parte, los depósitos del Instituto de Seguridad Social (IESS) se redujeron en 3%, equivalente a \$29 millones, en comparación a la semana previa.



### Reservas Internacionales vs. Depósitos del SPNF

Al 10 de marzo las Reservas Internacionales (RI) disminuyeron en \$292 millones con respecto a la semana previa y se ubicaron en \$4.408 millones. Esta caída responde a la contracción de \$274 millones en el rubro de Posición neta en divisas. En tanto, el saldo de reservas bancarias, emisión monetaria y dinero electrónico bajó en 1%, ubicándose en \$5.372 millones. En otras palabras, las RI cubren el 82% de los pasivos monetarios totales y el 84% de las reservas bancarias. Por su parte, los depósitos del Sector Público No Financiero (SPNF) disminuyeron en \$189 millones. Sin embargo, una vez descontados los pasivos monetarios, estos depósitos no estarían cubiertos por reservas líquidas.



Cuadro Resumen (millones de dólares, fuente BCE)					
	mar-16	17-feb-17	28-feb-17	03-mar-17	10-mar-17
Depósitos sistema bancario	21.241,5	22.816,8	23.640,9	N.D.	N.D.
Depósitos privados	21.228,9	22.803,6	23.608,8	N.D.	N.D.
Dep. Tesoro Nacional	150,4	977,2	1.060,3	938,9	768,5
Fondos IESS	318,8	900,6	750,4	976,2	947,0
RI	2.573,1	4.908,4	4.774,4	4.699,8	4.407,6
RI (sin res. ban. ni emisión)	-1441,93	-190,29	-739,96	-730,99	-964,46
Depósitos SPNF en BCE	2.588,3	6.060,7	5.835,2	5.953,7	5.764,5
<b>Depósitos del Sector Público no Financiero (SPNF) no cubiertos:</b>					
Por RI*	2.588,3	6.060,7	5.835,2	5.953,7	5.764,5
Por RI* (sin oro)	2.588,3	6.060,7	5.835,2	5.953,7	5.764,5
Por RI* (sin sucre)	2.588,3	6.060,7	5.835,2	5.953,7	5.764,5
Por RI* (sin oro ni sucre)	2.588,3	6.060,7	5.835,2	5.953,7	5.764,5

\*se toma en cuenta las RI una vez descontadas las reservas bancarias, la emisión monetaria y dinero electrónico