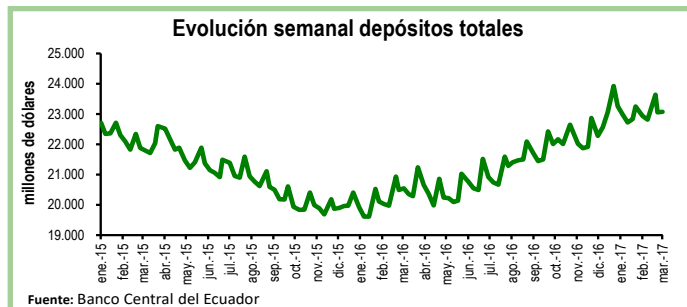


Seguimiento de indicadores clave

Depósitos en el Sistema Bancario*

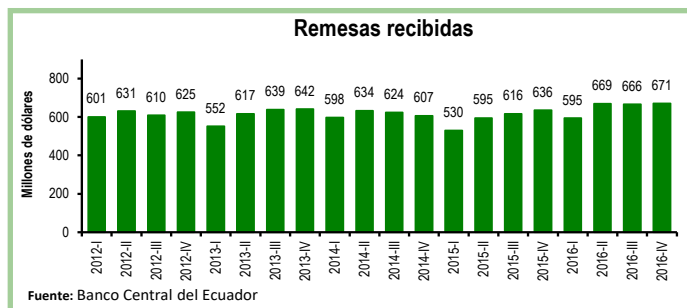
Durante la segunda semana de marzo los depósitos en el sistema bancario registraron un aumento de 0,1%, equivalente a \$18 millones, con respecto a la semana previa. De esta manera, el total de depósitos se ubicó en \$23.072 millones.

En relación a la segunda semana de marzo, los depósitos aumentaron en 12%, equivalente a \$2.528 millones.



Remesas

En el cuarto trimestre del 2016 las remesas enviadas por los ecuatorianos residentes en el exterior sumaron \$671 millones, lo que representa un crecimiento de 6% con respecto al mismo período de 2015. En relación al tercer trimestre de 2016, las remesas aumentaron en 1%, es decir, \$5 millones. Por origen, las remesas provinieron de: Estados Unidos (\$375 millones), España (\$180 millones), Italia (\$39 millones) y México (\$19 millones). En conjunto, las remesas enviadas desde estos cuatro países representan un 91% del total.

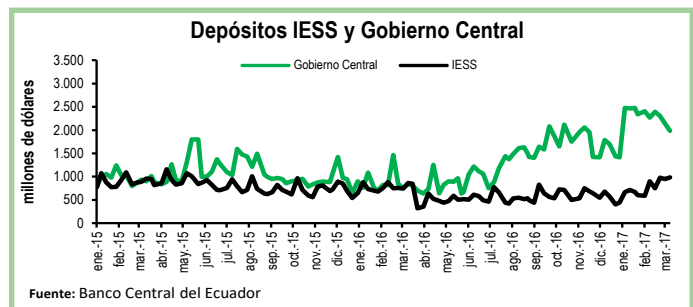


*EL BCE clasifica los depósitos por sector económico y realiza la consolidación de los datos del sistema financiero, mientras que la Superintendencia de Bancos (SB) presenta los datos del balance contable que sirve para su supervisión, por esta razón los datos del BCE, que se usan en esta publicación no coinciden con los de la SB.

Depósitos del Sector Público

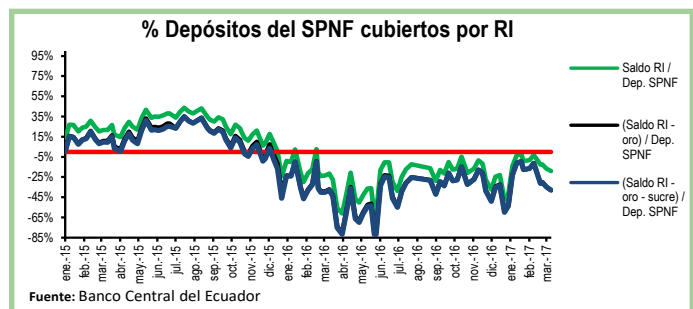
Al 17 de marzo, los depósitos del Tesoro Nacional disminuyeron en \$55 millones, es decir, una contracción del 7% con respecto a la semana previa. De igual manera, los depósitos del Gobierno Central cayeron en \$153 millones en el mismo periodo y se ubicaron en \$1.988 millones.

Por su parte, los depósitos del Instituto de Seguridad Social (IESS) aumentaron en 4%, equivalente a \$37 millones, en comparación a la semana previa.



Reservas Internacionales vs. Depósitos del SPNF

Al 17 de marzo las Reservas Internacionales (RI) aumentaron en \$26 millones con respecto a la semana previa y se ubicaron en \$4.433 millones. Esta recuperación responde al aumento de \$24 millones en el rubro de Reservas en Oro. En tanto, el saldo de reservas bancarias, emisión monetaria y dinero electrónico subió en 3%, ubicándose en \$5.516 millones. En otras palabras, las RI cubren el 80% de los pasivos monetarios totales y el 82% de las reservas bancarias. Por su parte, los depósitos del Sector Público No Financiero (SPNF) disminuyeron en \$120 millones. Sin embargo, una vez descontados los pasivos monetarios, estos depósitos no estarían cubiertos por reservas líquidas.



Cuadro Resumen (millones de dólares, fuente BCE)					
	mar-16	28-feb-17	03-mar-17	10-mar-17	24-mar-17
Depósitos sistema bancario	21.241,5	23.640,9	23.054,6	23.072,1	N.D.
Depósitos privados	21.228,9	23.608,8	23.034,6	23.055,3	N.D.
Dep. Tesoro Nacional	150,4	1.060,3	938,9	768,5	714,0
Fondos IESS	318,8	750,4	976,2	947,0	983,6
RI	2.573,1	4.774,4	4.699,8	4.407,6	4.433,3
RI (sin res. ban. ni emisión)	-1.441,9	-739,96	-730,99	-964,46	-1082,53
Depósitos SPNF en BCE	2.588,3	5.835,2	5.953,7	5.764,5	5.644,4
Depósitos del Sector Público no Financiero (SPNF) no cubiertos:					
Por RI*	2.588,3	5.835,2	5.953,7	5.764,5	5.644,4
Por RI* (sin oro)	2.588,3	5.835,2	5.953,7	5.764,5	5.644,4
Por RI* (sin sucre)	2.588,3	5.835,2	5.953,7	5.764,5	5.644,4
Por RI* (sin oro ni sucre)	2.588,3	5.835,2	5.953,7	5.764,5	5.644,4

*se toma en cuenta las RI una vez descontadas las reservas bancarias, la emisión monetaria y dinero electrónico