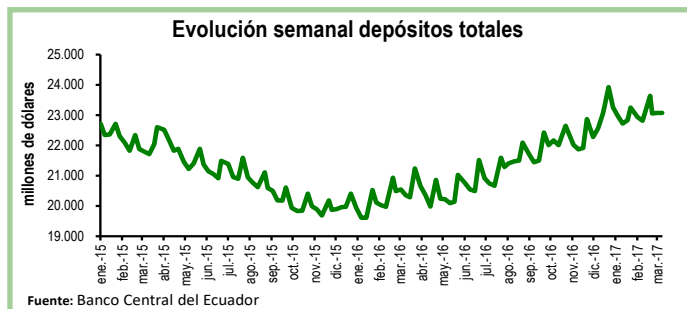


## Seguimiento de indicadores clave

### Depósitos en el Sistema Bancario\*

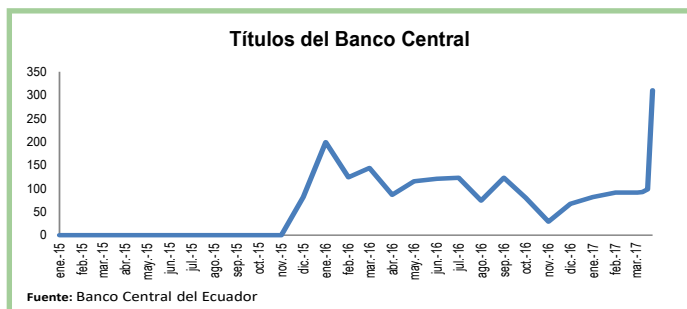
Durante la tercera semana de marzo los depósitos en el sistema bancario registraron un aumento de 0,02%, equivalente a \$6 millones, con respecto a la semana previa. De esta manera, el total de depósitos se ubicó en \$23.078 millones.

En relación a la tercera semana de marzo de 2016, los depósitos aumentaron en 13%, equivalente a \$2.722 millones.



### Títulos del Banco Central

Al 24 de marzo, el monto en circulación Títulos del Banco Central (TBC) aumentó en \$212 millones en relación a la semana anterior y se ubicó en \$310 millones. En relación al cierre de 2016, cuando los TBC se ubicaron en \$67 millones, el saldo de aumentó en \$243 millones. Los TBC son una herramienta financiera emitida por el Banco Central que sirven para el pago de tributos y cualquier otra obligación con el Estado y no son considerados como deuda pública. su emisión empieza desde el 2015 mediante resolución de la Junta de Política y Regulación Monetaria y Financiera y en los últimos meses el Gobierno los ha utilizado para honrar una parte de sus deudas.

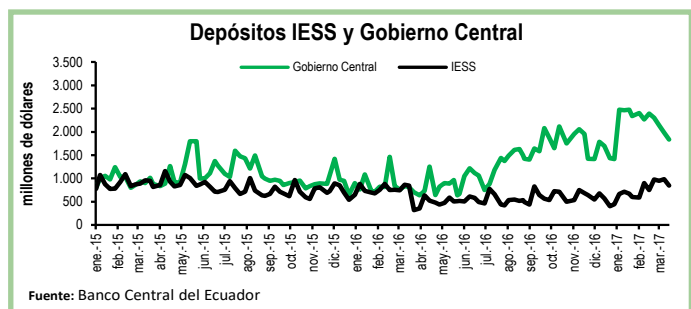


\*EL BCE clasifica los depósitos por sector económico y realiza la consolidación de los datos del sistema financiero, mientras que la Superintendencia de Bancos (SB) presenta los datos del balance contable que sirve para su supervisión, por esta razón los datos del BCE, que se usan en esta publicación no coinciden con los de la SB.

### Depósitos del Sector Público

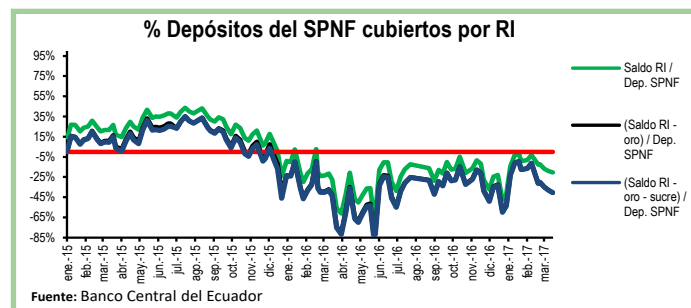
Al 24 de marzo, los depósitos del Tesoro Nacional disminuyeron en \$42 millones, es decir, una contracción del 6% con respecto a la semana previa. De igual manera, los depósitos del Gobierno Central cayeron en \$151 millones en el mismo periodo y se ubicaron en \$1.836 millones.

Por su parte, los depósitos del Instituto de Seguridad Social (IESS) se redujeron en 14%, equivalente a \$135 millones, en comparación a la semana previa.



### Reservas Internacionales vs. Depósitos del SPNF

Al 24 de marzo las Reservas Internacionales (RI) disminuyeron en \$177 millones con respecto a la semana previa y se ubicaron en \$4.257 millones. Esta caída responde a la contracción de \$193 millones en el rubro de Posición Neta en Divisas. En tanto, el saldo de reservas bancarias, emisión monetaria y dinero electrónico bajó en 3%, ubicándose en \$5.358 millones. En otras palabras, las RI cubren el 79% de los pasivos monetarios totales y el 81% de las reservas bancarias. Por su parte, los depósitos del Sector Público No Financiero (SPNF) disminuyeron en \$259 millones. Sin embargo, una vez descontados los pasivos monetarios, estos depósitos no estarían cubiertos por reservas líquidas.



Cuadro Resumen (millones de dólares, fuente BCE)					
	mar-16	03-mar-17	10-mar-17	17-mar-17	24-mar-17
Depósitos sistema bancario	21.241,5	23.054,6	23.072,1	23.078,1	N.D.
Depósitos privados	21.228,9	23.034,6	23.055,3	23.063,1	N.D.
Dep. Tesoro Nacional	150,4	938,9	768,5	714,0	672,4
Fondos IESS	318,8	976,2	947,0	983,6	848,4
RI	2.573,1	4.699,8	4.407,6	4.433,3	4.256,7
RI (sin res. ban. ni emisión)	-1.441,9	-730,99	-964,46	-1082,53	-1101,95
Depósitos SPNF en BCE	2.588,3	5.953,7	5.764,5	5.644,4	5.385,1
<b>Depósitos del Sector Público no Financiero (SPNF) no cubiertos:</b>					
Por RI*	2.588,3	5.953,7	5.764,5	5.644,4	5.385,1
Por RI* (sin oro)	2.588,3	5.953,7	5.764,5	5.644,4	5.385,1
Por RI* (sin sucre)	2.588,3	5.953,7	5.764,5	5.644,4	5.385,1
Por RI* (sin oro ni sucre)	2.588,3	5.953,7	5.764,5	5.644,4	5.385,1

\*se toma en cuenta las RI una vez descontadas las reservas bancarias, la emisión monetaria y dinero electrónico