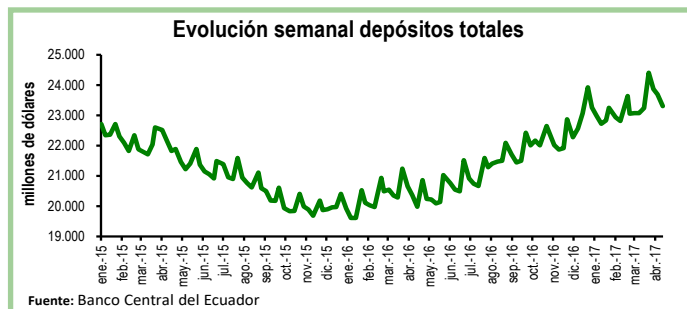


Seguimiento de indicadores clave

Depósitos en el Sistema Bancario*

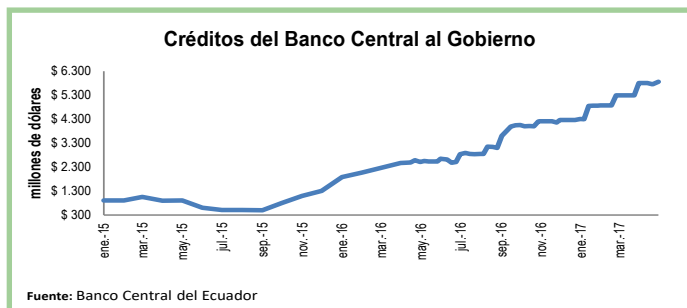
Durante la tercera semana de abril los depósitos en el sistema bancario registraron una contracción de 1,6%, equivalente a \$388 millones, con respecto a la semana previa. De esta manera, el total de depósitos se ubicó en \$23.306 millones.

En relación a la tercera semana de abril de 2016, los depósitos aumentaron en 17%, equivalente a \$3.324 millones.



Créditos del Banco Central al Gobierno

Al 30 de abril de 2017 el saldo de los papeles emitidos por el Ministerio de Finanzas que están en poder del Banco Central llegó a \$5.858 millones, es decir, \$106 millones más que en la semana previa y \$1.553 millones más que en diciembre de 2016. Al cierre de abril, los préstamos del Banco Central al Gobierno superan en \$853 millones a los depósitos del Sector Público no Financiero en el mismo Banco Central.

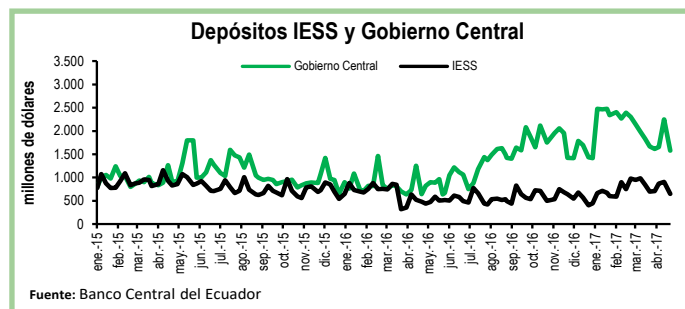


*EL BCE clasifica los depósitos por sector económico y realiza la consolidación de los datos del sistema financiero, mientras que la Superintendencia de Bancos (SB) presenta los datos del balance contable que sirve para su supervisión, por esta razón los datos del BCE, que se usan en esta publicación no coinciden con los de la SB.

Depósitos del Sector Público

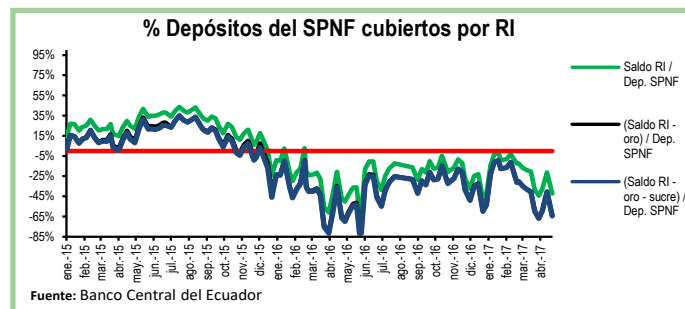
Al 30 de abril, los depósitos del Tesoro Nacional disminuyeron en \$562 millones, es decir, una contracción del 54% con respecto a la semana previa. De igual manera, los depósitos del Gobierno Central cayeron en \$672 millones en el mismo periodo y se ubicaron en \$1.581 millones.

Por su parte, los depósitos del Instituto de Seguridad Social (IESS) se contrajeron en 28%, equivalente a \$257 millones, en comparación a la semana previa.



Reservas Internacionales vs. Depósitos del SPNF

Al 30 de abril las Reservas Internacionales (RI) disminuyeron en \$330 millones con respecto a la semana previa y se ubicaron en \$3.236 millones. Esta caída responde a la contracción de \$319 millones en el rubro de Posición Neta en Divisas. En tanto, el saldo de reservas bancarias, emisión monetaria y dinero electrónico subió en 11%, ubicándose en \$5.350 millones. En otras palabras, las RI cubren el 60% de los pasivos monetarios totales y el 62% de las reservas bancarias. Por su parte, los depósitos del Sector Público No Financiero (SPNF) disminuyeron en \$848 millones. Sin embargo, una vez descontados los pasivos monetarios, estos depósitos no estarían cubiertos por reservas líquidas.



Cuadro Resumen (millones de dólares, fuente BCE)					
	abr-16	07-abr-17	13-abr-17	21-abr-17	30-abr-17
Depósitos sistema bancario	20.861,1	23.869,4	23.693,9	23.305,7	N.D.
Depósitos privados	20.848,3	23.856,1	23.682,7	23.292,9	N.D.
Dep. Tesoro Nacional	99,3	432,2	518,2	1.047,9	486,3
Fondos IESS	478,3	708,5	869,9	906,7	649,3
RI	2.486,0	3.500,7	3.397,2	3.566,2	3.236,1
RI (sin res. ban. ni emisión)	-1.309,0	-2183,73	-1942,07	-1250,93	-2113,96
Depósitos SPNF en BCE	2.787,6	4.918,8	5.154,4	5.854,1	5.005,5
Depósitos del Sector Público no Financiero (SPNF) no cubiertos:					
Por RI*	2.787,6	4.918,8	5.154,4	5.854,1	5.005,5
Por RI* (sin oro)	2.787,6	4.918,8	5.154,4	5.854,1	5.005,5
Por RI* (sin sucre)	2.787,6	4.918,8	5.154,4	5.854,1	5.005,5
Por RI* (sin oro ni sucre)	2.787,6	4.918,8	5.154,4	5.854,1	5.005,5

*se toma en cuenta las RI una vez descontadas las reservas bancarias, la emisión monetaria y dinero electrónico