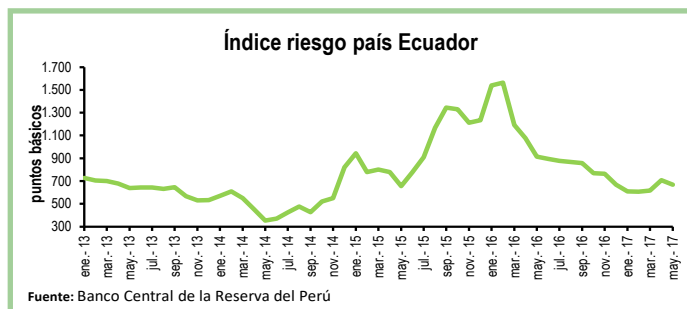


Seguimiento de indicadores clave

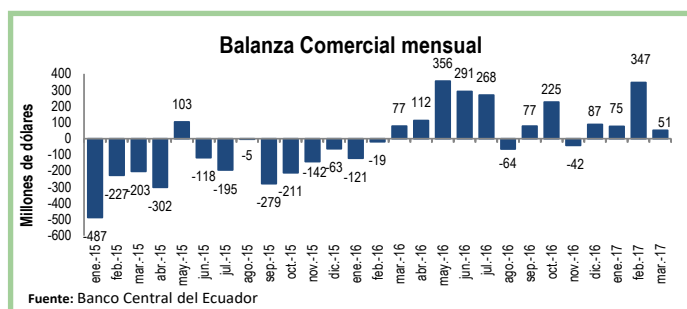
Riesgo País

El índice de riesgo país (EMBI) del Ecuador, que mide la capacidad del país para honrar sus obligaciones externas, promedió en la primera semana de mayo los 669 puntos básicos. En relación al promedio del mes anterior, el EMBI bajó en 39 puntos básicos. Frente al promedio de mayo 2016, el EMBI disminuyó 245 puntos básicos. En comparación con América Latina, el riesgo país de Ecuador es solo menor que el de Venezuela (2.169 puntos). Por su parte, Perú y Colombia promediaron un riesgo país, en la primera semana de mayo, de 142 y 191 puntos básicos, respectivamente.



Balanza Comercial Mensual

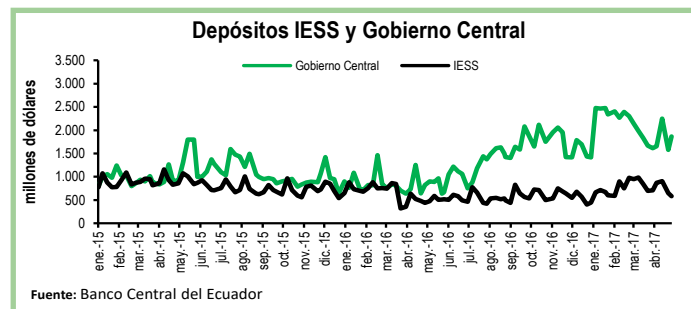
En el mes de marzo de 2017, la balanza comercial registró un superávit de \$51 millones, mientras que en febrero alcanzó un superávit de \$347 millones. La contracción en el saldo comercial se debe al aumento de las importaciones totales en \$295 millones con respecto al mes anterior. En marzo de 2016, la balanza comercial registró un superávit de \$77 millones. Este caído interanual en el saldo comercial se explica por el crecimiento de las importaciones no petroleras en 25%. En tanto, las exportaciones petroleras aumentaron en 50% en relación a marzo de 2016.



Depósitos del Sector Público

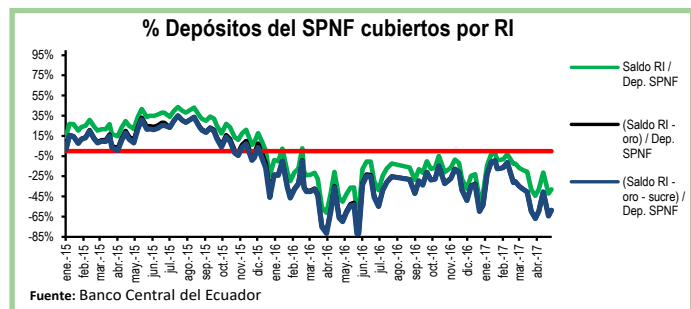
Al 05 de mayo, los depósitos del Tesoro Nacional aumentaron en \$225 millones, es decir, un crecimiento del 46% con respecto a la semana previa. De igual manera, los depósitos del Gobierno Central se incrementaron en \$286 millones en el mismo periodo y se ubicaron en \$1.866 millones.

Por su parte, los depósitos del Instituto de Seguridad Social (IESS) se contrajeron en 10%, equivalente a \$66 millones, en comparación a la semana previa.



Reservas Internacionales vs. Depósitos del SPNF

Al 05 de mayo las Reservas Internacionales (RI) disminuyeron en \$221 millones con respecto a la semana previa y se ubicaron en \$3.015 millones. Esta caída responde a la contracción de \$189 millones en el rubro de Posición Neta en Divisas. En tanto, el saldo de reservas bancarias, emisión monetaria y dinero electrónico bajó en 7%, ubicándose en \$4.982 millones. En otras palabras, las RI cubren el 61% de los pasivos monetarios totales y el 62% de las reservas bancarias. Por su parte, los depósitos del Sector Público No Financiero (SPNF) aumentaron en \$182 millones. Sin embargo, una vez descontados los pasivos monetarios, estos depósitos no estarían cubiertos por reservas líquidas.



Cuadro Resumen (millones de dólares, fuente BCE)					
	may-16	13-abr-17	21-abr-17	30-abr-17	05-may-17
Depósitos sistema bancario	21.030,0	23.693,9	23.305,7	N.D.	N.D.
Depósitos privados	21.017,1	23.682,7	23.292,9	N.D.	N.D.
Dep. Tesoro Nacional	84,8	518,2	1.047,9	486,3	711,6
Fondos IESS	508,4	869,9	906,7	649,3	583,3
RI	2.158,6	3.397,2	3.566,2	3.236,1	3.015,4
RI (sin res. ban. ni emisión)	-1.622,2	-1942,07	-1250,93	-2113,96	-1966,83
Depósitos SPNF en BCE	2.617,5	5.154,4	5.854,1	5.005,5	5.187,7
Depósitos del Sector Público no Financiero (SPNF) no cubiertos:					
Por RI*	2.617,5	5.154,4	5.854,1	5.005,5	5.187,7
Por RI* (sin oro)	2.617,5	5.154,4	5.854,1	5.005,5	5.187,7
Por RI* (sin sucre)	2.617,5	5.154,4	5.854,1	5.005,5	5.187,7
Por RI* (sin oro ni sucre)	2.617,5	5.154,4	5.854,1	5.005,5	5.187,7

*se toma en cuenta las RI una vez descontadas las reservas bancarias, la emisión monetaria y dinero electrónico