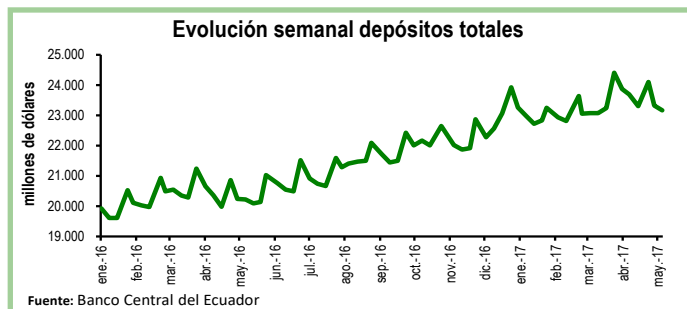


Seguimiento de indicadores clave*

Depósitos en el Sistema Bancario¹

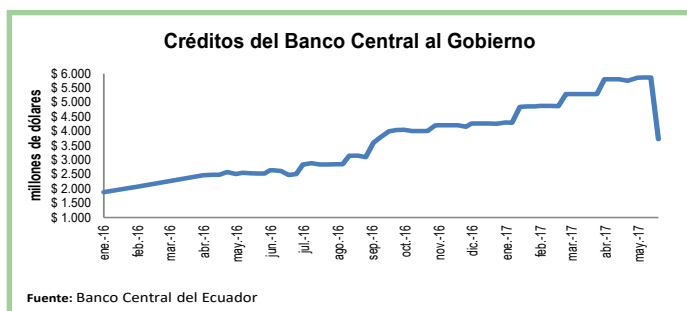
Durante la segunda semana de mayo los depósitos en el sistema bancario registraron una contracción de 3,9%, equivalente a \$930 millones, con respecto al cierre de abril. De esta manera, el total de depósitos se ubicó en \$23.172 millones.

En relación a la segunda semana de mayo de 2016, los depósitos aumentaron en 15%, equivalente a \$2.954 millones.



Créditos del Banco Central al Gobierno

Al 19 de mayo de 2017 el saldo de los papeles emitidos por el Ministerio de Finanzas que están en poder del Banco Central llegó a \$3.729 millones, es decir, \$2.138 millones menos que en la semana previa. Sin embargo los Activos No Financieros del BCE aumentaron en \$2.137 millones durante el mismo periodo, es decir, hubo un movimiento dentro de los Activos del BCE, sin que la institución aclare, hasta este momento, este cambio contable.

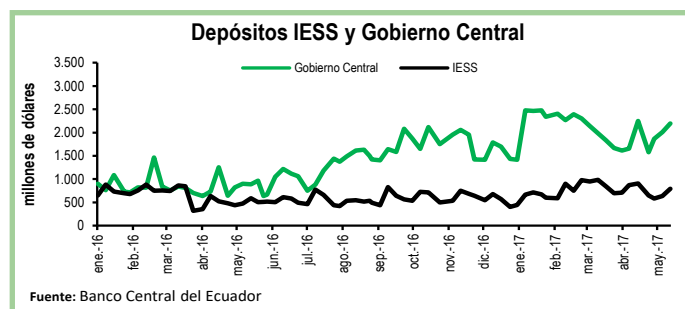


¹EL BCE clasifica los depósitos por sector económico y realiza la consolidación de los datos del sistema financiero, mientras que la Superintendencia de Bancos (SB) presenta los datos del balance contable que sirve para su supervisión, por esta razón los datos del BCE, que se usan en esta publicación no coinciden con los de la SB.

Depósitos del Sector Público

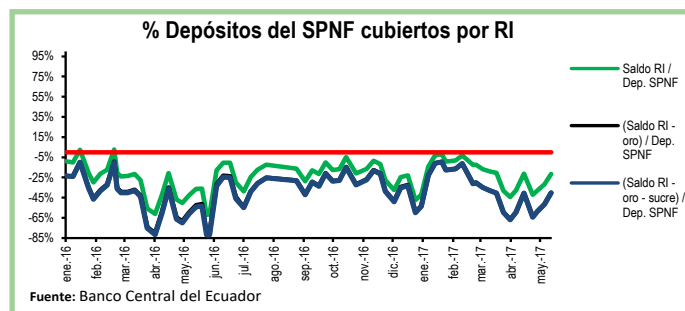
Al 19 de mayo, los depósitos del Tesoro Nacional aumentaron en \$115 millones, es decir, un crecimiento del 14% con respecto a la semana previa. De igual manera, los depósitos del Gobierno Central se incrementaron en \$184 millones en el mismo periodo y se ubicaron en \$2.195 millones.

Por su parte, los depósitos del Instituto de Seguridad Social (IESS) crecieron en 24%, equivalente a \$155 millones, en comparación a la semana previa.



Reservas Internacionales vs. Depósitos del SPNF

Al 19 de mayo las Reservas Internacionales (RI) aumentaron en \$93 millones con respecto a la semana previa y se ubicaron en \$3.132 millones. Esta recuperación responde al crecimiento de \$75 millones en el rubro de Posición Neta en Divisas. En tanto, el saldo de reservas bancarias, emisión monetaria y dinero electrónico bajó en 8%, ubicándose en \$4.391 millones. En otras palabras, las RI cubren el 71% de los pasivos monetarios totales y el 73% de las reservas bancarias. Por su parte, los depósitos del Sector Público No Financiero (SPNF) aumentaron en \$418 millones. Sin embargo, una vez descontados los pasivos monetarios, estos depósitos no estarían cubiertos por reservas líquidas.



* La información presentada en esta Carta Semanal se obtuvo del Boletín Monetario Semanal #537 publicado por el Banco Central el día lunes 22 de Mayo 2017 con datos hasta el 19 de mayo de 2017. Al momento de la redacción de este reporte, el BCE actualizó el BMS #537 excluyendo la información de la última semana

Cuadro Resumen (millones de dólares, fuente BCE)					
	may-16	30-abr-17	05-may-17	12-may-17	19-may-17
Depósitos sistema bancario	21.030,0	24.101,5	23.326,5	23.171,8	N.D.
Depósitos privados	21.017,1	24.076,3	23.300,8	23.148,0	N.D.
Dep. Tesoro Nacional	84,8	486,3	711,6	805,7	920,3
Fondos IESS	508,4	649,3	583,3	638,6	794,0
RI	2.158,6	3.236,1	3.015,4	3.038,0	3.131,6
RI (sin res. ban. ni emisión)	-1.622,2	-2.114,0	-1.966,8	-1.737,2	-1.259,3
Depósitos SPNF en BCE	2.617,5	5.005,5	5.187,7	5.446,0	5.863,7
Depósitos del Sector Público no Financiero (SPNF) no cubiertos:					
Por RI*	2.617,5	5.005,5	5.187,7	5.446,0	5.863,7
Por RI* (sin oro)	2.617,5	5.005,5	5.187,7	5.446,0	5.863,7
Por RI* (sin sucre)	2.617,5	5.005,5	5.187,7	5.446,0	5.863,7
Por RI* (sin oro ni sucre)	2.617,5	5.005,5	5.187,7	5.446,0	5.863,7

*se toma en cuenta las RI una vez descontadas las reservas bancarias, la emisión monetaria y dinero electrónico