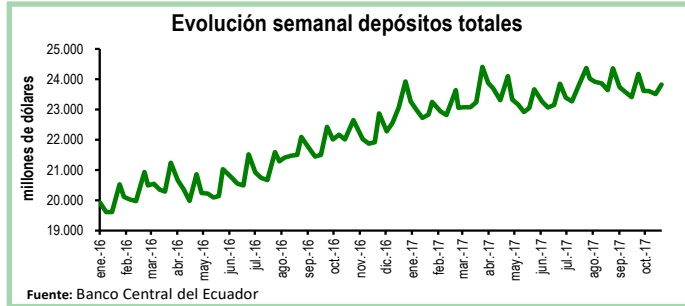


Seguimiento de indicadores clave

Depósitos en el Sistema Bancario^{1 2}

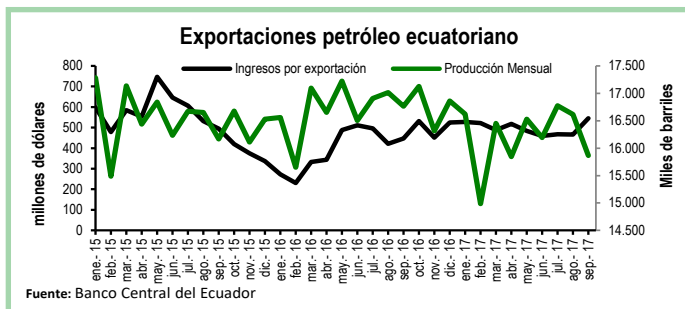
Durante la cuarta semana de octubre los depósitos en el sistema bancario registraron un crecimiento de 1,4%, equivalente a \$322 millones, con respecto a la anterior semana. De esta manera, el total de depósitos se ubicó en \$23.829 millones.

En relación a la cuarta semana de octubre de 2016, los depósitos aumentaron en 5%, equivalente a \$1.177 millones.



Exportaciones de Petróleo

En septiembre de 2017, las exportaciones de petróleo registraron un valor de \$546 millones, lo que implica un aumento de 17% en relación al mes anterior, equivalente a \$79 millones. En el mismo periodo, la producción total bajó en 5%. Por su parte el precio de exportación por barril de crudo pasó de \$43 en agosto a \$46,7 en septiembre. En términos interanuales, la producción de petróleo cayó en 5% mientras que los ingresos por exportaciones de petróleo aumentaron en 22%, es decir, en septiembre de 2017 se exportaron \$98 millones más que en igual mes de 2016 gracias al aumento de 20% en el precio.



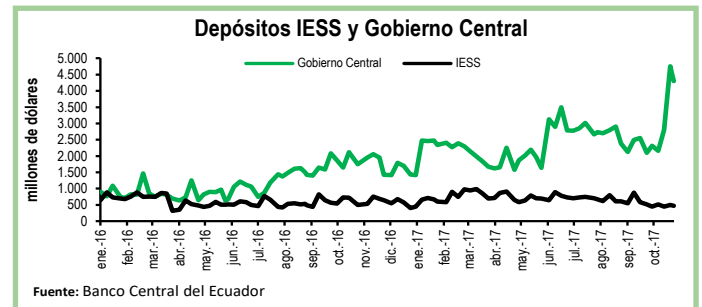
1 El BCE clasifica los depósitos por sector económico y realiza la consolidación de los datos del sistema financiero, mientras que la Superintendencia de Bancos (SB) presenta los datos del balance contable que sirve para su supervisión, por esta razón los datos del BCE, que se usan en esta publicación no coinciden con los de la SB.

2 A partir del 30 de junio de 2017 las estadísticas de bancos privados del BCE incluyen a Diners Club S.A., que dejó de ser una sociedad financiera para convertirse en banco.

Depósitos del Sector Público

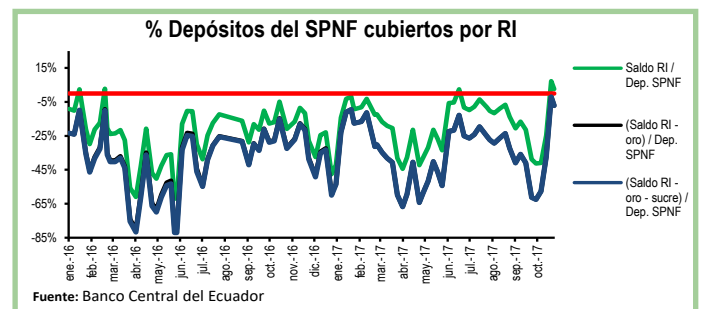
Al 01 de noviembre, los depósitos del Tesoro Nacional se redujeron en \$474 millones, es decir, disminuyeron en 15% en relación a la semana previa. De igual manera, los depósitos del Gobierno Central cayeron en \$535 millones en el mismo periodo y se ubicaron en \$4.222 millones.

Por su parte, los depósitos del Instituto de Seguridad Social (IESS) disminuyeron en 8%, equivalente a \$42 millones, en comparación a la semana previa.



Reservas Internacionales vs. Depósitos del SPNF

Al 01 de noviembre las Reservas Internacionales (RI) se redujeron en \$312 millones con respecto a la semana previa y se ubicaron en \$4.643 millones. Esta caída responde a la contracción de \$318 millones en el rubro de Posición Neta en Divisas. En tanto, el saldo de reservas bancarias, emisión monetaria y dinero electrónico subió en 3%. Por su parte, los depósitos del Sector Público No Financiero (SPNF) se redujeron en \$444 millones. De esta manera, el porcentaje de los depósitos del SPNF que estarían cubiertos por las RI, una vez descontados los pasivos monetarios, es de 2%.



Cuadro Resumen (millones de dólares, fuente BCE)					
	oct-16	13-oct-17	20-oct-17	27-oct-17	01-nov-17
Depósitos sistema bancario	22.652,1	23.612,2	23.506,9	23.828,7	N.D.
Depósitos privados	22.618,9	23.583,6	23.477,9	23.796,5	N.D.
Dep. Tesoro Nacional	889,5	699,6	1.307,8	3.196,3	2.721,9
Fondos IESS	497,3	516,0	450,2	501,1	459,0
RI	4.274,6	2.051,0	2.725,7	4.954,7	4.643,1
RI (sin res. ban. ni emisión)	-967,0	-2.196,6	-1.482,8	580,6	126,9
	oct-16	13-oct-17	20-oct-17	27-oct-17	01-nov-17
Depósitos SPNF en BCE	4.604,8	5.358,3	5.998,9	8.065,5	7.621,6
Depósitos del Sector Público no Financiero (SPNF) no cubiertos:					
Por RI*	4.604,8	5.358,3	5.998,9	7.484,9	7.494,7
Por RI* (sin oro)	4.604,8	5.358,3	5.998,9	8.065,5	7.621,6
Por RI* (sin sucre)	4.604,8	5.358,3	5.998,9	7.476,9	7.486,1
Por RI* (sin oro ni sucre)	4.604,8	5.358,3	5.998,9	8.065,5	7.621,6

*se toma en cuenta las RI una vez descontadas las reservas bancarias, la emisión monetaria y dinero electrónico