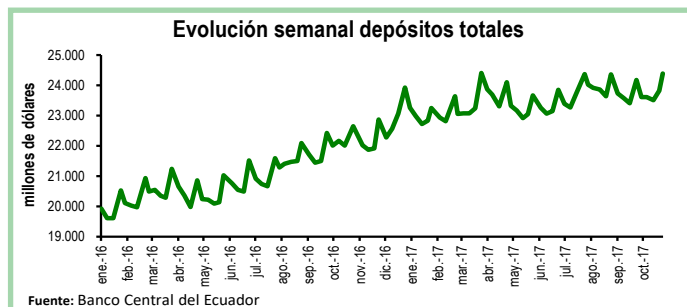


## Seguimiento de indicadores clave

### Depósitos en el Sistema Bancario<sup>1 2</sup>

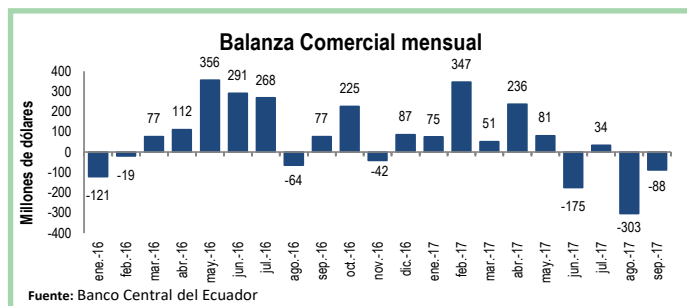
Durante el cierre de octubre los depósitos en el sistema bancario registraron un crecimiento de 2,4%, equivalente a \$560 millones, con respecto a la anterior semana. De esta manera, el total de depósitos se ubicó en \$24.389 millones.

En relación al cierre de octubre de 2016, los depósitos aumentaron en 8%, equivalente a \$1.737 millones.



### Balanza Comercial Mensual

En el mes de septiembre de 2017, la balanza comercial registró un déficit de \$88 millones, mientras que en agosto alcanzó un déficit de \$303 millones. La reducción del déficit se debe tanto a la reducción de las importaciones totales en \$87 millones con respecto al mes anterior como al incremento de las exportaciones en \$129 millones. En septiembre de 2016, la balanza comercial registró un superávit de \$77 millones. La caída interanual en el saldo comercial se explica por el crecimiento de las importaciones en 26%. De esta manera, en los primeros nueve meses de 2017 la balanza comercial acumuló un superávit de \$258 millones, 74% menor que el superávit en igual periodo de 2016.



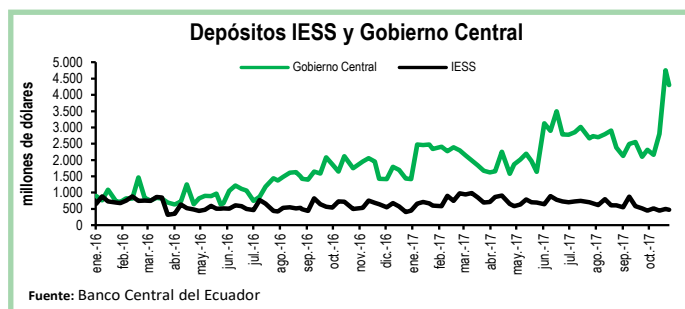
1 El BCE clasifica los depósitos por sector económico y realiza la consolidación de los datos del sistema financiero, mientras que la Superintendencia de Bancos (SB) presenta los datos del balance contable que sirve para su supervisión, por esta razón los datos del BCE, que se usan en esta publicación no coinciden con los de la SB.

2 A partir del 30 de junio de 2017 las estadísticas de bancos privados del BCE incluyen a Diners Club S.A., que dejó de ser una sociedad financiera para convertirse en banco.

### Depósitos del Sector Público

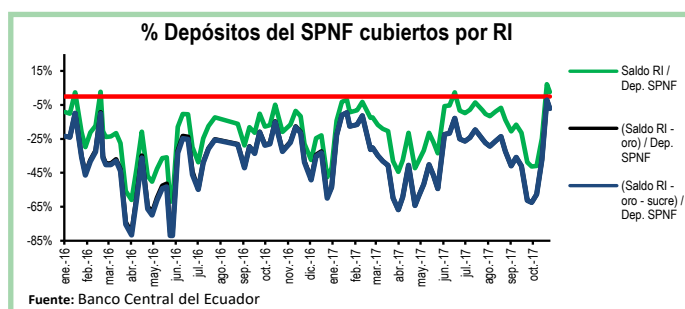
Al 10 de noviembre, los depósitos del Tesoro Nacional se redujeron en \$123 millones, es decir, disminuyeron en 4% en relación al cierre de octubre. Por su parte, los depósitos del Gobierno Central crecieron en \$10 millones en el mismo periodo y se ubicaron en \$4.308 millones.

Por su parte, los depósitos del Instituto de Seguridad Social (IESS) disminuyeron en 8%, equivalente a \$39 millones, en comparación a la semana previa.



### Reservas Internacionales vs. Depósitos del SPNF

Al 10 de noviembre las Reservas Internacionales (RI) se redujeron en \$273 millones con respecto al cierre de octubre y se ubicaron en \$4.534 millones. Esta caída responde a la contracción de \$280 millones en el rubro de Posición Neta en Divisas. En tanto, el saldo de reservas bancarias, emisión monetaria y dinero electrónico bajó en 3%. Por su parte, los depósitos del Sector Público No Financiero (SPNF) se redujeron en \$102 millones. De esta manera, el porcentaje de los depósitos del SPNF que estarían cubiertos por las RI, una vez descontados los pasivos monetarios, es de 2%.



Cuadro Resumen (millones de dólares, fuente BCE)					
	nov-16	20-oct-17	27-oct-17	31-oct-17	10-nov-17
Depósitos sistema bancario	22.867,2	23.506,9	23.828,7	24.388,7	N.D.
Depósitos privados	22.842,6	23.477,9	23.796,5	24.352,5	N.D.
Dep. Tesoro Nacional	631,6	1.307,8	3.196,3	2.776,3	2.653,5
Fondos IESS	645,4	450,2	501,1	475,4	436,6
RI	3.907,3	2.725,7	4.954,7	4.806,6	4.533,9
RI (sin res. ban. ni emisión)	-1.251,3	-1.482,8	580,6	203,7	124,2
Depósitos SPNF en BCE	4.498,7	5.998,9	8.065,5	7.701,1	7.599,5
<b>Depósitos del Sector Público no Financiero (SPNF) no cubiertos:</b>					
Por RI*	4.498,7	5.998,9	7.484,9	7.497,4	7.475,3
Por RI* (sin oro)	4.498,7	5.998,9	8.065,5	7.701,1	7.599,5
Por RI* (sin sucre)	4.498,7	5.998,9	7.476,9	7.488,8	7.467,3
Por RI* (sin oro ni sucre)	4.498,7	5.998,9	8.065,5	7.701,1	7.599,5

\*se toma en cuenta las RI una vez descontadas las reservas bancarias, la emisión monetaria y dinero electrónico