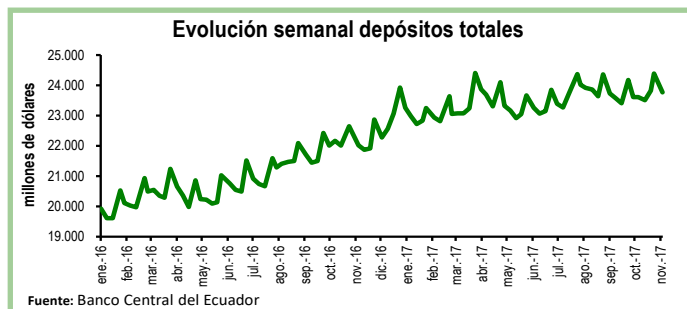


## Seguimiento de indicadores clave

### Depósitos en el Sistema Bancario<sup>1 2</sup>

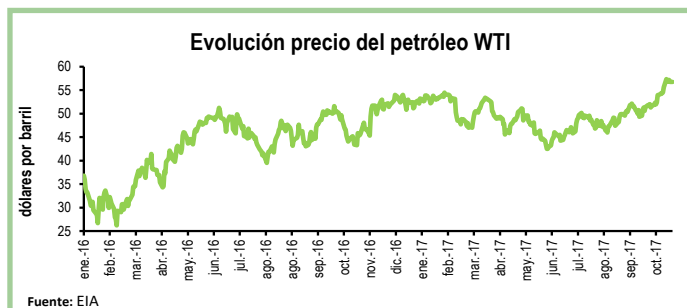
Durante la primera semana de noviembre los depósitos en el sistema bancario registraron una contracción de 2,4%, equivalente a \$620 millones, con respecto a la anterior semana. De esta manera, el total de depósitos se ubicó en \$23.769 millones.

En relación a la primera semana de noviembre de 2016, los depósitos aumentaron en 8%, equivalente a \$1.745 millones.



### Precio del Petróleo

Al 17 de noviembre, el precio del barril de petróleo WTI se ubicó en \$56,6. De esta manera, el precio promedio del crudo en la primera quincena de noviembre fue de \$56,14 por barril. En relación al mismo periodo del mes anterior, cuando el precio promedio fue de \$50,6 por barril, se registra un alza de \$5,5. Con respecto al promedio de noviembre de 2016, el precio por barril (WTI) es mayor en \$10,5. Por su parte, la Administración de Información de Energía de EE.UU. (EIA, por sus siglas en inglés) espera que en 2017 el precio promedio del crudo WTI sea de \$49,70 por barril, aproximadamente \$6 más que en 2016, y que en 2018 suba a \$51,04.



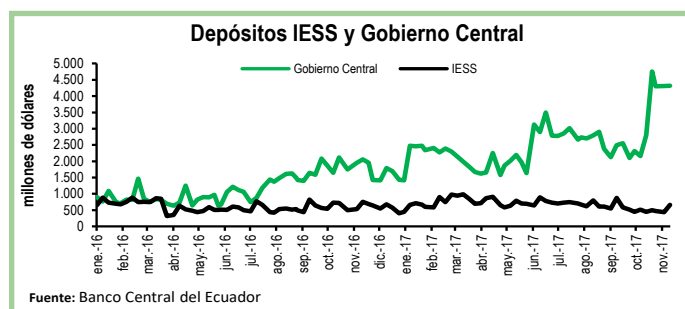
1 El BCE clasifica los depósitos por sector económico y realiza la consolidación de los datos del sistema financiero, mientras que la Superintendencia de Bancos (SB) presenta los datos del balance contable que sirve para su supervisión, por esta razón los datos del BCE, que se usan en esta publicación no coinciden con los de la SB.

2 A partir del 30 de junio de 2017 las estadísticas de bancos privados del BCE incluyen a Diners Club S.A., que dejó de ser una sociedad financiera para convertirse en banco.

### Depósitos del Sector Público

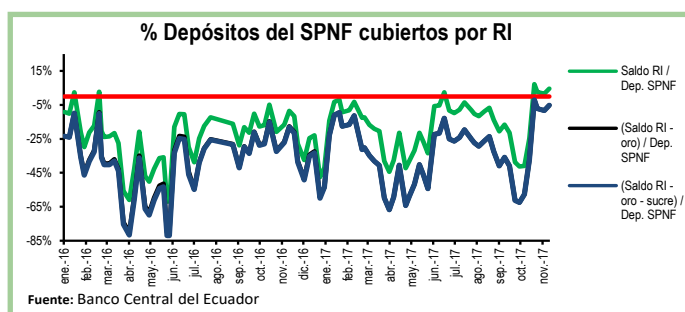
Al 17 de noviembre, los depósitos del Tesoro Nacional se redujeron en \$1,5 millones, es decir, disminuyeron en 0,1% en relación a la semana previa. Por su parte, los depósitos del Gobierno Central crecieron en \$7 millones en el mismo periodo y se ubicaron en \$4.315 millones.

Por su parte, los depósitos del Instituto de Seguridad Social (IESS) aumentaron en 51%, equivalente a \$221 millones, en comparación a la semana previa.



### Reservas Internacionales vs. Depósitos del SPNF

Al 17 de noviembre las Reservas Internacionales (RI) crecieron en \$125 millones con respecto a la semana previa y se ubicaron en \$4.659 millones. Esta recuperación responde al aumento del saldo de reservas bancarias, emisión monetaria y dinero electrónico bajó en 3%. Por su parte, los depósitos del Sector Público No Financiero (SPNF) se incrementaron en \$215 millones. De esta manera, el porcentaje de los depósitos del SPNF que estarían cubiertos por las RI, una vez descontados los pasivos monetarios, es de 5%.



Cuadro Resumen (millones de dólares, fuente BCE)					
	nov-16	27-oct-17	31-oct-17	10-nov-17	17-nov-17
Depósitos sistema bancario	22.867,2	23.828,7	24.388,7	23.769,2	N.D.
Depósitos privados	22.842,6	23.796,5	24.352,5	23.735,3	N.D.
Dep. Tesoro Nacional	631,6	3.196,3	2.776,3	2.653,5	2.652,0
Fondos IESS	645,4	501,1	475,4	436,6	657,9
RI	3.907,3	4.954,7	4.806,6	4.533,9	4.658,6
RI (sin res. ban. ni emisión)	-1.251,3	580,6	203,7	124,2	355,9
Depósitos SPNF en BCE	4.498,7	8.065,5	7.701,1	7.599,5	7.814,6
<b>Depósitos del Sector Público no Financiero (SPNF) no cubiertos:</b>					
Por RI*	4.498,7	7.484,9	7.497,4	7.475,3	7.458,7
Por RI* (sin oro)	4.498,7	8.065,5	7.701,1	7.599,5	7.814,6
Por RI* (sin sucre)	4.498,7	7.476,9	7.488,8	7.467,3	7.449,7
Por RI* (sin oro ni sucre)	4.498,7	8.065,5	7.701,1	7.599,5	7.814,6

\*se toma en cuenta las RI una vez descontadas las reservas bancarias, la emisión monetaria y dinero electrónico