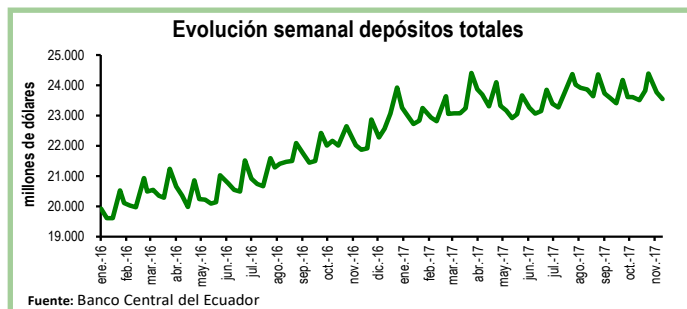


Seguimiento de indicadores clave

Depósitos en el Sistema Bancario^{1 2}

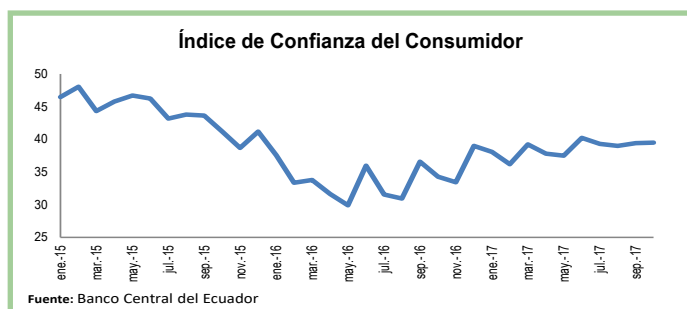
Durante la segunda semana de noviembre los depósitos en el sistema bancario registraron una contracción de 0,9%, equivalente a \$220 millones, con respecto a la anterior semana. De esta manera, el total de depósitos se ubicó en \$23.549 millones.

En relación a la segunda semana de noviembre de 2016, los depósitos aumentaron en 8%, equivalente a \$1.681 millones.



Índice de Confianza del Consumidor

En octubre el Índice de Confianza del Consumidor (ICC) que calcula el BCE fue de 39,5 puntos, 0,1 puntos más que el valor del mes anterior. Este índice tiene dos componentes, el Indicador de Situación Presente (ISP- mide la percepción de los hogares sobre su situación económica y la del país con respecto al mes anterior) y el Indicador de Expectativas Futuras (IDE- mide las expectativas de los hogares con respecto a su situación económica y la del país en los próximos tres meses). El ISP mostró una caída de 0,8 puntos mientras que el IDE creció en 2,1 puntos.



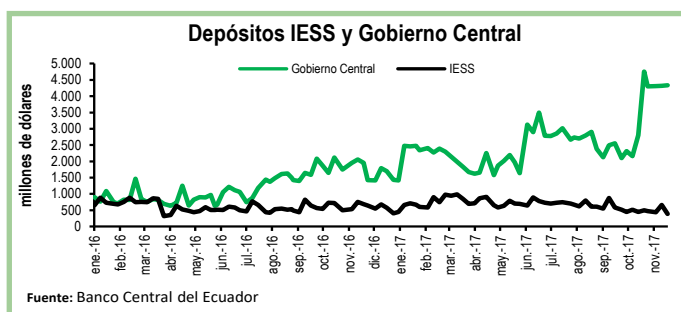
1 El BCE clasifica los depósitos por sector económico y realiza la consolidación de los datos del sistema financiero, mientras que la Superintendencia de Bancos (SB) presenta los datos del balance contable que sirve para su supervisión, por esta razón los datos del BCE, que se usan en esta publicación no coinciden con los de la SB.

2 A partir del 30 de junio de 2017 las estadísticas de bancos privados del BCE incluyen a Diners Club S.A., que dejó de ser una sociedad financiera para convertirse en banco.

Depósitos del Sector Público

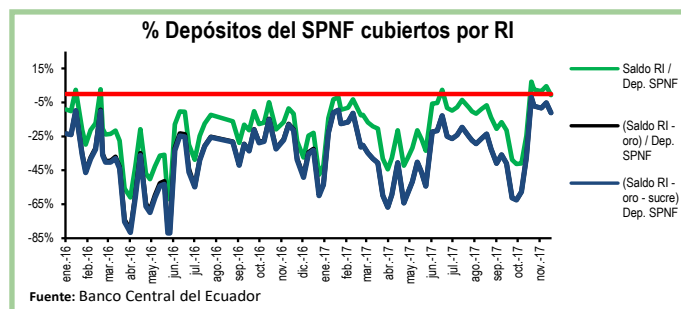
Al 24 de noviembre, los depósitos del Tesoro Nacional se redujeron en \$10 millones, es decir, disminuyeron en 0,4% en relación a la semana previa. Por su parte, los depósitos del Gobierno Central crecieron en \$17 millones en el mismo periodo y se ubicaron en \$4.331 millones.

Por su parte, los depósitos del Instituto de Seguridad Social (IESS) disminuyeron en 41%, equivalente a \$267 millones, en comparación a la semana previa.



Reservas Internacionales vs. Depósitos del SPNF

Al 24 de noviembre las Reservas Internacionales (RI) disminuyeron en \$442 millones con respecto a la semana previa y se ubicaron en \$4.217 millones. Esta caída responde a la contracción de \$438 millones en el rubro de Posición Neta en Divisas. En tanto, el saldo de reservas bancarias, emisión monetaria y dinero electrónico bajó en 0,7%, ubicándose en \$4.271 millones. En otras palabras, las RI cubren el 99% de los pasivos monetarios totales y el 101% de las reservas bancarias. Por su parte, los depósitos del Sector Público No Financiero (SPNF) disminuyeron en \$417 millones. Sin embargo, una vez descontados los pasivos monetarios, estos depósitos no estarían cubiertos por reservas líquidas.



Cuadro Resumen (millones de dólares, fuente BCE)					
	nov-16	31-oct-17	10-nov-17	17-nov-17	24-nov-17
Depósitos sistema bancario	22.867,2	24.388,7	23.769,2	23.548,7	N.D.
Depósitos privados	22.842,6	24.352,5	23.735,3	23.518,0	N.D.
Dep. Tesoro Nacional	631,6	2.776,3	2.653,5	2.652,0	2.642,5
Fondos IESS	645,4	475,4	436,6	657,9	390,9
RI	3.907,3	4.806,6	4.533,9	4.658,6	4.216,9
RI (sin res. ban. ni emisión)	-1.251,3	203,7	124,2	355,9	-54,4
Depósitos SPNF en BCE	4.498,7	7.701,1	7.599,5	7.814,6	7.397,7
Depósitos del Sector Público no Financiero (SPNF) no cubiertos:					
Por RI*	4.498,7	7.497,4	7.475,3	7.458,7	7.397,7
Por RI* (sin oro)	4.498,7	7.701,1	7.599,5	7.814,6	7.397,7
Por RI* (sin sucre)	4.498,7	7.488,8	7.467,3	7.449,7	7.397,7
Por RI* (sin oro ni sucre)	4.498,7	7.701,1	7.599,5	7.814,6	7.397,7

*se toma en cuenta las RI una vez descontadas las reservas bancarias, la emisión monetaria y dinero electrónico