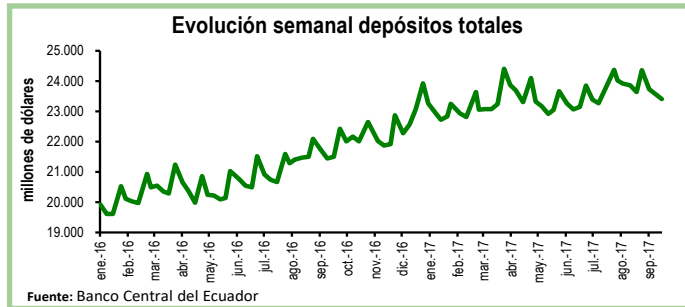


Seguimiento de indicadores clave

Depósitos en el Sistema Bancario^{1 2}

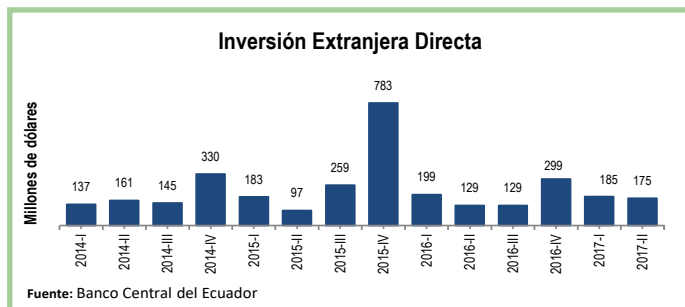
Durante la tercera semana de septiembre los depósitos en el sistema bancario registraron una contracción de 0,7%, equivalente a \$164 millones, con respecto a la anterior semana. De esta manera, el total de depósitos se ubicó en \$23.411 millones.

En relación a la tercera semana de septiembre de 2016, los depósitos aumentaron en 9%, equivalente a \$1.910 millones.



Inversión Extranjera Directa

En el segundo trimestre de 2017, la Inversión Extranjera Directa que llegó al Ecuador registró un valor de \$175 millones. El principal receptor de esa inversión fue el sector de Explotación de Minas y Canteras. En relación a igual periodo de 2016, año en el que representó apenas el 0,8% del PIB, la IED creció 36%, es decir, \$46 millones más. De esta manera, en el primer semestre de 2017, Ecuador recibió \$360 millones en IED, \$32 millones más que el primer semestre del año anterior. En comparación con nuestros países vecinos, la IED que llegó a Perú el primer semestre de 2017 fue de \$2.565 millones; mientras que a Colombia ingresaron \$5.199 millones.



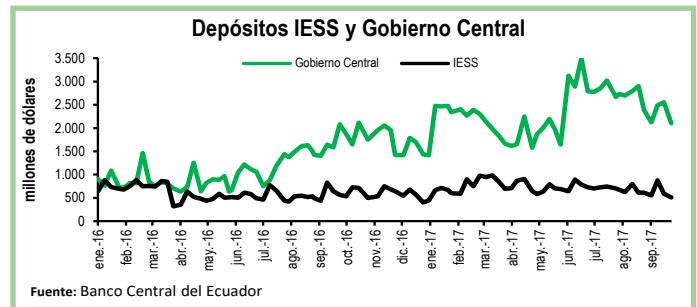
1 El BCE clasifica los depósitos por sector económico y realiza la consolidación de los datos del sistema financiero, mientras que la Superintendencia de Bancos (SB) presenta los datos del balance contable que sirve para su supervisión, por esta razón los datos del BCE, que se usan en esta publicación no coinciden con los de la SB.

2 A partir del 30 de junio de 2017 las estadísticas de bancos privados del BCE incluyen a Diners Club S.A., que dejó de ser una sociedad financiera para convertirse en banco.

Depósitos del Sector Público

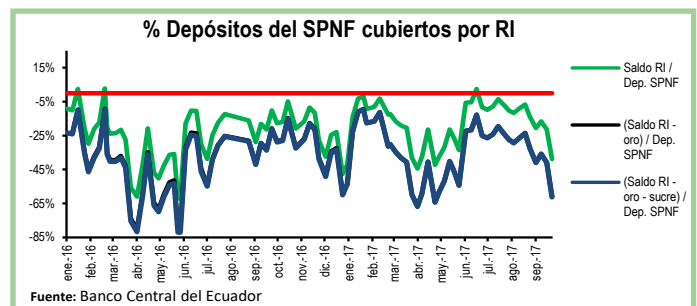
Al 30 de septiembre, los depósitos del Tesoro Nacional disminuyeron en \$450 millones, es decir, se contrajeron en 43% en relación a la semana previa. De igual manera, los depósitos del Gobierno Central se redujeron en \$454 millones en el mismo periodo y se ubicaron en \$2.103 millones.

Por su parte, los depósitos del Instituto de Seguridad Social (IESS) disminuyeron en 13%, equivalente a \$74 millones, en comparación a la semana previa.



Reservas Internacionales vs. Depósitos del SPNF

Al 30 de septiembre las Reservas Internacionales (RI) disminuyeron en \$386 millones con respecto a la semana previa y se ubicaron en \$2.362 millones. Esta caída responde a la contracción de \$376 millones en el rubro de Posición Neta en Divisas. En tanto, el saldo de reservas bancarias, emisión monetaria y dinero electrónico subió en 9%, ubicándose en \$4.346 millones. En otras palabras, las RI cubren el 54% de los pasivos monetarios totales y el 56% de las reservas bancarias. Por su parte, los depósitos del Sector Público No Financiero (SPNF) disminuyeron en \$720 millones. Sin embargo, una vez descontados los pasivos monetarios, estos depósitos no estarían cubiertos por reservas líquidas.



Cuadro Resumen (millones de dólares, fuente BCE)					
	sep-16	08-sep-17	15-sep-17	22-sep-17	30-sep-17
Depósitos sistema bancario	22.423,2	23.732,7	23.575,3	23.411,3	N.D.
Depósitos privados	22.377,0	23.709,3	23.555,3	23.391,7	N.D.
Dep. Tesoro Nacional	1.318,4	672,4	1.039,4	1.054,9	605,0
Fondos IESS	565,0	552,7	874,9	586,0	511,7
RI	4.472,9	3.247,8	3.044,1	2.748,1	2.362,4
RI (sin res. ban. ni emisión)	-493,9	-1208,33	-1004,39	-1246,53	-1983,97
	sep-16	08-sep-17	15-sep-17	22-sep-17	30-sep-17
Depósitos SPNF en BCE	4.862,0	5.854,5	6.056,6	5.829,0	5.109,4
Depósitos del Sector Público no Financiero (SPNF) no cubiertos:					
Por RI*	4.862,0	5.854,5	6.056,6	5.829,0	5.109,4
Por RI* (sin oro)	4.862,0	5.854,5	6.056,6	5.829,0	5.109,4
Por RI* (sin sucre)	4.862,0	5.854,5	6.056,6	5.829,0	5.109,4
Por RI* (sin oro ni sucre)	4.862,0	5.854,5	6.056,6	5.829,0	5.109,4

*se toma en cuenta las RI una vez descontadas las reservas bancarias, la emisión monetaria y dinero electrónico