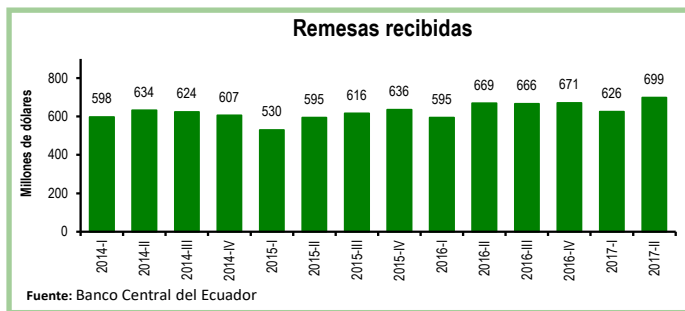


## Seguimiento de indicadores clave

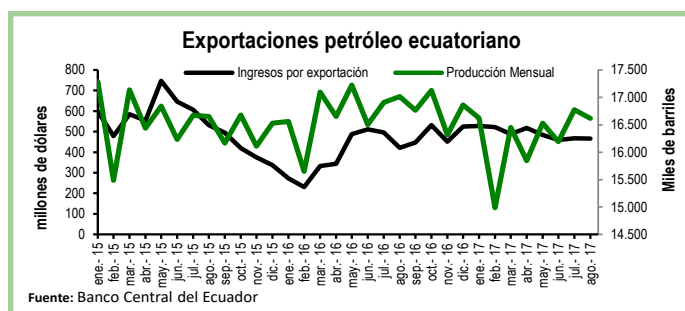
### Remesas de Emigrantes

En el segundo trimestre del 2017 las remesas enviadas por los ecuatorianos residentes en el exterior sumaron \$699 millones, lo que representa un crecimiento de 5% con respecto al mismo período de 2016. En relación al primer trimestre de 2017, las remesas aumentaron en 11%, es decir, \$73 millones. En el segundo trimestre los principales orígenes de las remesas fueron: Estados Unidos (\$399 millones), España (\$182 millones), Italia (\$37 millones) y México (\$20 millones). En conjunto, las remesas enviadas desde estos cuatro países representan un 91% del total.



### Exportaciones de Petróleo

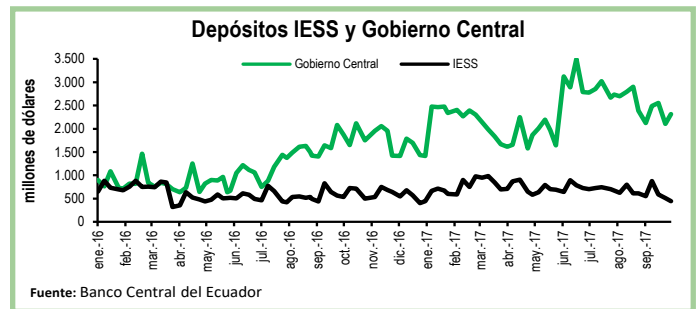
En agosto de 2017, las exportaciones de petróleo registraron un valor de \$466 millones, lo que implica una contracción de 0,3% en relación al mes anterior, equivalente a \$1,5 millones. En el mismo periodo, la producción total bajó en 1%. Por su parte el precio de exportación por barril de crudo pasó de \$40,3 en julio a \$43 en agosto. En términos interanuales, la producción de petróleo cayó en 2% mientras que los ingresos por exportaciones de petróleo aumentaron en 11%, es decir, en agosto de 2017 se exportaron \$44 millones más que en igual mes de 2016.



### Depósitos del Sector Público

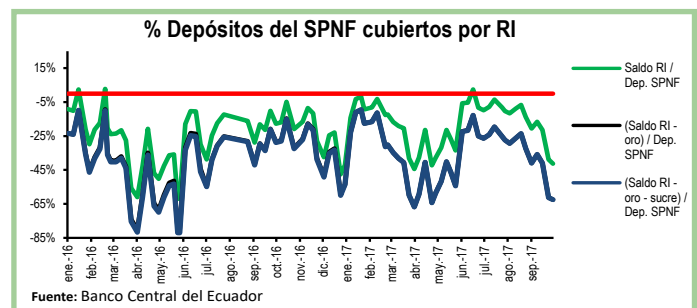
Al 06 de octubre, los depósitos del Tesoro Nacional aumentaron en \$235 millones, es decir, aumentaron en 39% en relación a la semana previa. De igual manera, los depósitos del Gobierno Central crecieron en \$213 millones en el mismo periodo y se ubicaron en \$2.314 millones.

Por su parte, los depósitos del Instituto de Seguridad Social (IESS) disminuyeron en 13%, equivalente a \$65 millones, en comparación a la semana previa.



### Reservas Internacionales vs. Depósitos del SPNF

Al 06 de octubre las Reservas Internacionales (RI) disminuyeron en \$235 millones con respecto a la semana previa y se ubicaron en \$2.128 millones. Esta caída responde a la contracción de \$215 millones en el rubro de Posición Neta en Divisas. En tanto, el saldo de reservas bancarias, emisión monetaria y dinero electrónico bajó en 0,5%, ubicándose en \$4.324 millones. En otras palabras, las RI cubren el 49% de los pasivos monetarios totales y el 50% de las reservas bancarias. Por su parte, los depósitos del Sector Público No Financiero (SPNF) aumentaron en \$203 millones. Sin embargo, una vez descontados los pasivos monetarios, estos depósitos no estarían cubiertos por reservas líquidas.



Cuadro Resumen (millones de dólares, fuente BCE)					
	oct-16	15-sep-17	22-sep-17	30-sep-17	06-oct-17
Depósitos sistema bancario	22.652,1	23.575,3	23.411,3	N.D.	N.D.
Depósitos privados	22.618,9	23.555,3	23.391,7	N.D.	N.D.
Dep. Tesoro Nacional	889,5	1.039,4	1.054,9	605,0	841,8
Fondos IESS	497,3	874,9	586,0	511,7	446,5
RI	4.274,6	3.044,1	2.748,1	2.362,4	2.127,5
RI (sin res. ban. ni emisión)	-967,0	-1.004,39	-1.246,53	-1.983,97	-2.196,60

	oct-16	15-sep-17	22-sep-17	30-sep-17	06-oct-17
Depósitos SPNF en BCE	4.604,8	6.056,6	5.829,0	5.109,4	5.312,0
<b>Depósitos del Sector Público no Financiero (SPNF) no cubiertos:</b>					
Por RI*	4.604,8	6.056,6	5.829,0	5.109,4	5.312,0
Por RI* (sin oro)	4.604,8	6.056,6	5.829,0	5.109,4	5.312,0
Por RI* (sin sucre)	4.604,8	6.056,6	5.829,0	5.109,4	5.312,0
Por RI* (sin oro ni sucre)	4.604,8	6.056,6	5.829,0	5.109,4	5.312,0

\*se toma en cuenta las RI una vez descontadas las reservas bancarias, la emisión monetaria y dinero electrónico