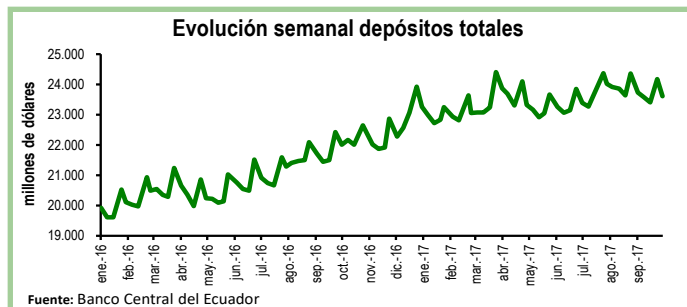


Seguimiento de indicadores clave

Depósitos en el Sistema Bancario^{1 2}

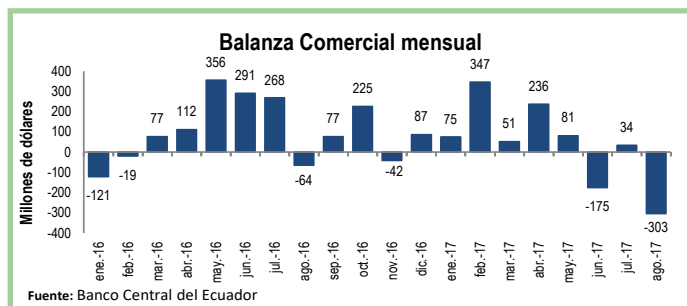
Durante la primera semana de octubre los depósitos en el sistema bancario registraron una contracción de 2,3%, equivalente a \$563 millones, con respecto a la anterior semana. De esta manera, el total de depósitos se ubicó en \$23.615 millones.

En relación a la primera semana de octubre de 2016, los depósitos aumentaron en 7%, equivalente a \$1.608 millones.



Balanza Comercial Mensual

En el mes de agosto de 2017, la balanza comercial registró un déficit de \$303 millones, mientras que en julio alcanzó un superávit de \$34 millones. La caída en el saldo comercial se debe a la reducción de las exportaciones totales en \$119 millones con respecto al mes anterior y al incremento de las importaciones en \$217 millones. En agosto de 2016, la balanza comercial registró un déficit de \$64 millones. Esta profundización interanual en el déficit se explica por el crecimiento de las importaciones no petroleras en 25%. De esta manera, en los primeros ocho meses de 2017 la balanza comercial acumuló un superávit de \$346 millones, 62% menor que el superávit en igual periodo de 2016.



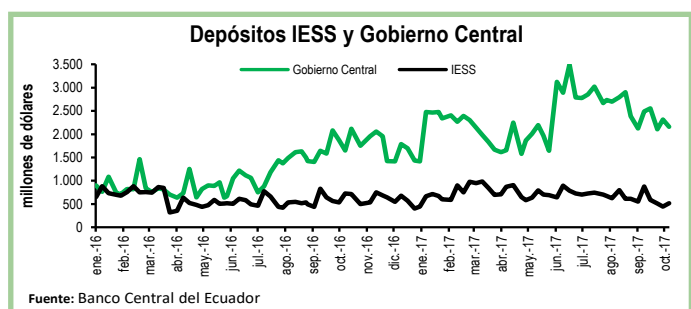
1 El BCE clasifica los depósitos por sector económico y realiza la consolidación de los datos del sistema financiero, mientras que la Superintendencia de Bancos (SB) presenta los datos del balance contable que sirve para su supervisión, por esta razón los datos del BCE, que se usan en esta publicación no coinciden con los de la SB.

2 A partir del 30 de junio de 2017 las estadísticas de bancos privados del BCE incluyen a Diners Club S.A., que dejó de ser una sociedad financiera para convertirse en banco.

Depósitos del Sector Público

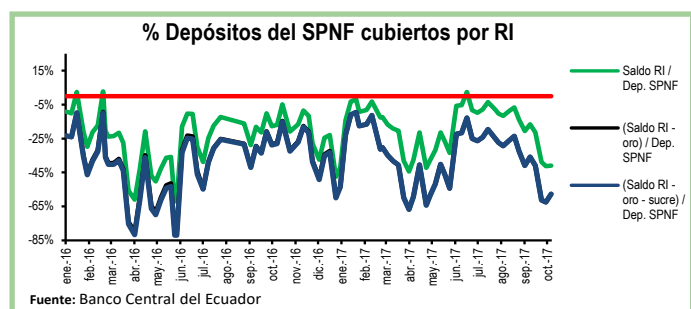
Al 13 de octubre, los depósitos del Tesoro Nacional disminuyeron en \$142 millones, es decir, se contrajeron en 17% en relación a la semana previa. De igual manera, los depósitos del Gobierno Central cayeron en \$154 millones en el mismo periodo y se ubicaron en \$2.161 millones.

Por su parte, los depósitos del Instituto de Seguridad Social (IESS) aumentaron en 16%, equivalente a \$70 millones, en comparación a la semana previa.



Reservas Internacionales vs. Depósitos del SPNF

Al 13 de octubre las Reservas Internacionales (RI) disminuyeron en \$76 millones con respecto a la semana previa y se ubicaron en \$2.051 millones, el saldo más bajo desde enero 2007. Esta caída responde a la contracción de \$226 millones en el rubro de Reservas en Oro. En tanto, el saldo de reservas bancarias, emisión monetaria y dinero electrónico bajó en 2%, ubicándose en \$4.247 millones. En otras palabras, las RI cubren el 48% de los pasivos monetarios totales y el 49% de las reservas bancarias. Por su parte, los depósitos del Sector Público No Financiero (SPNF) aumentaron en \$46 millones. Sin embargo, una vez descontados los pasivos monetarios, estos depósitos no estarían cubiertos por



reservas líquidas.

Cuadro Resumen (millones de dólares, fuente BCE)					
	oct-16	22-sep-17	30-sep-17	06-oct-17	13-oct-17
Depósitos sistema bancario	22.652,1	23.411,3	24.178,0	23.615,3	N.D.
Depósitos privados	22.618,9	23.391,7	24.147,3	23.586,6	N.D.
Dep. Tesoro Nacional	889,5	1.054,9	605,0	841,8	699,6
Fondos IESS	497,3	586,0	511,7	446,5	516,0
RI	4.274,6	2.748,1	2.362,4	2.127,5	2.051,0
RI (sin res. ban. ni emisión)	-967,0	-1.246,5	-1.984,0	-2.196,6	-2.196,6
Depósitos SPNF en BCE	4.604,8	5.829,0	5.109,4	5.312,0	5.358,3
Depósitos del Sector Público no Financiero (SPNF) no cubiertos:					
Por RI*	4.604,8	5.829,0	5.109,4	5.312,0	5.358,3
Por RI* (sin oro)	4.604,8	5.829,0	5.109,4	5.312,0	5.358,3
Por RI* (sin sucre)	4.604,8	5.829,0	5.109,4	5.312,0	5.358,3
Por RI* (sin oro ni sucre)	4.604,8	5.829,0	5.109,4	5.312,0	5.358,3

*se toma en cuenta las RI una vez descontadas las reservas bancarias, la emisión monetaria y dinero electrónico