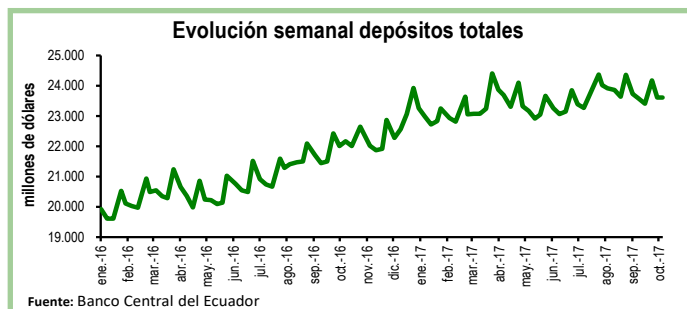


Seguimiento de indicadores clave

Depósitos en el Sistema Bancario^{1 2}

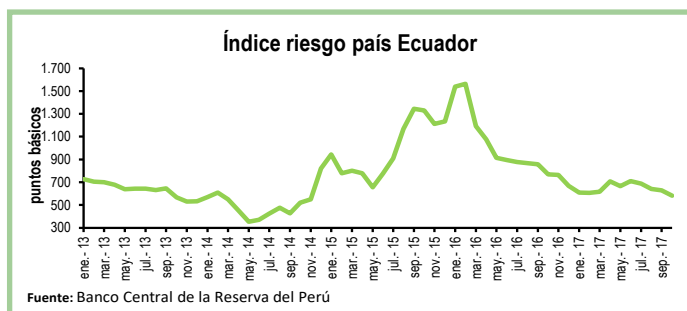
Durante la segunda semana de octubre los depósitos en el sistema bancario registraron una contracción de 0,01%, equivalente a \$3 millones, con respecto a la anterior semana. De esta manera, el total de depósitos se ubicó en \$23.612 millones.

En relación a la segunda semana de octubre de 2016, los depósitos aumentaron en 7%, equivalente a \$1.447 millones.



Riesgo País

El índice de riesgo país (EMBI) del Ecuador, que mide la capacidad del país para honrar sus obligaciones externas, promedió en la primera quincena de octubre los 582 puntos básicos. En relación al promedio del mes anterior, el EMBI bajó en 46 puntos básicos. Frente al promedio de octubre 2016, el EMBI disminuyó 187 puntos básicos. En comparación con América Latina, el riesgo país de Ecuador es solo menor que el de Venezuela (2.963 puntos). Por su parte, Perú y Colombia promediaron un riesgo país, en la primera quincena de agosto de 117 y 187 puntos básicos, respectivamente.



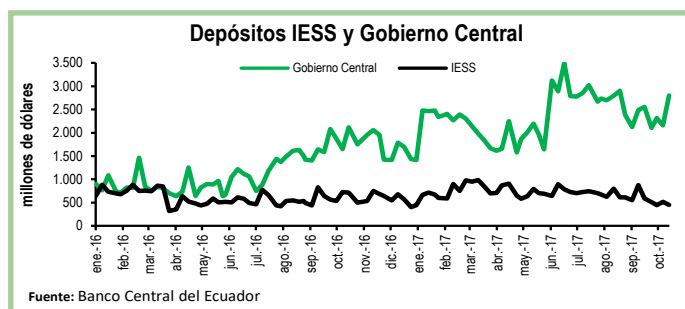
El BCE clasifica los depósitos por sector económico y realiza la consolidación de los datos del sistema financiero, mientras que la Superintendencia de Bancos (SB) presenta los datos del balance contable que sirve para su supervisión, por esta razón los datos del BCE, que se usan en esta publicación no coinciden con los de la SB.

2 A partir del 30 de junio de 2017 las estadísticas de bancos privados del BCE incluyen a Diners Club S.A., que dejó de ser una sociedad financiera para convertirse en banco.

Depósitos del Sector Público

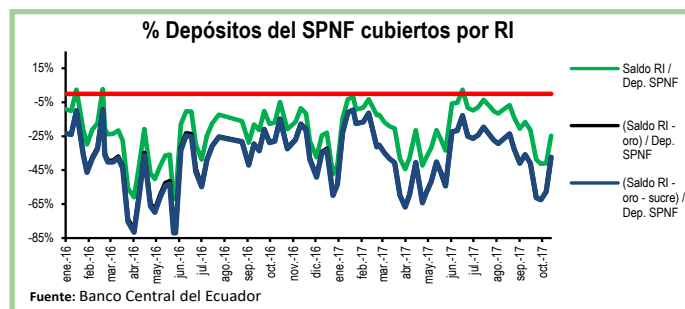
Al 20 de octubre, los depósitos del Tesoro Nacional aumentaron en \$608 millones, es decir, crecieron en 87% en relación a la semana previa. De igual manera, los depósitos del Gobierno Central se incrementaron en \$640 millones en el mismo periodo y se ubicaron en \$2.801 millones.

Por su parte, los depósitos del Instituto de Seguridad Social (IESS) disminuyeron en 13%, equivalente a \$66 millones, en comparación a la semana previa.



Reservas Internacionales vs. Depósitos del SPNF

Al 20 de octubre las Reservas Internacionales (RI) aumentaron en \$675 millones con respecto a la semana previa y se ubicaron en \$2.726 millones. Esta recuperación responde al aumento de \$815 millones en el rubro de Posición Neta en Divisas como resultado del financiamiento que el Gobierno ha conseguido en las últimas semanas. En tanto, el saldo de reservas bancarias, emisión monetaria y dinero electrónico bajó en 1%, ubicándose en \$4.209 millones. En otras palabras, las RI cubren el 65% de los pasivos monetarios totales y el 66% de las reservas bancarias. Por su parte, los depósitos del Sector Público No Financiero (SPNF) aumentaron en \$640 millones. Sin embargo, una vez desconta-



dos los pasivos monetarios, estos depósitos no estarían cubiertos por reservas líquidas.

Cuadro Resumen (millones de dólares, fuente BCE)					
	oct-16	30-sep-17	06-oct-17	13-oct-17	20-oct-17
Depósitos sistema bancario	22.652,1	24.178,0	23.615,3	23.612,2	N.D.
Depósitos privados	22.618,9	24.147,3	23.586,6	23.583,6	N.D.
Dep. Tesoro Nacional	889,5	605,0	841,8	699,6	1.307,8
Fondos IESS	497,3	511,7	446,5	516,0	450,2
RI	4.274,6	2.362,4	2.127,5	2.051,0	2.725,7
RI (sin res. ban. ni emisión)	-967,0	-1.984,0	-2.196,6	-2.196,6	-1.482,8
Depósitos SPNF en BCE	4.604,8	5.109,4	5.312,0	5.358,3	5.998,9
Depósitos del Sector Público no Financiero (SPNF) no cubiertos:					
Por RI*	4.604,8	5.109,4	5.312,0	5.358,3	5.998,9
Por RI* (sin oro)	4.604,8	5.109,4	5.312,0	5.358,3	5.998,9
Por RI* (sin sucre)	4.604,8	5.109,4	5.312,0	5.358,3	5.998,9
Por RI* (sin oro ni sucre)	4.604,8	5.109,4	5.312,0	5.358,3	5.998,9

*se toma en cuenta las RI una vez descontadas las reservas bancarias, la emisión monetaria y dinero electrónico