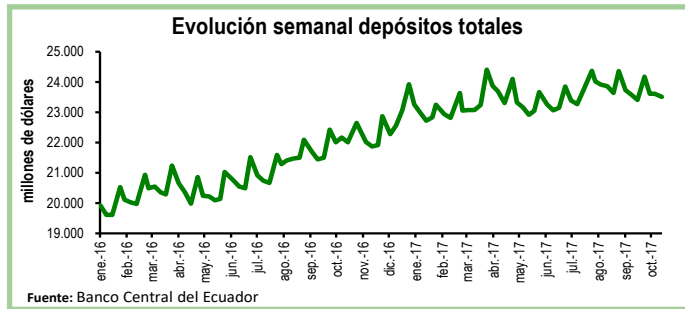


Seguimiento de indicadores clave

Depósitos en el Sistema Bancario^{1 2}

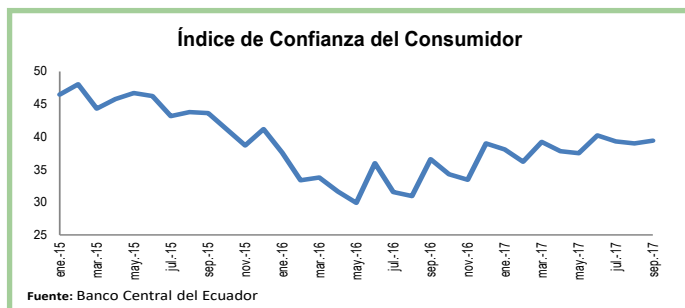
Durante la tercera semana de octubre los depósitos en el sistema bancario registraron una contracción de 0,4%, equivalente a \$105 millones, con respecto a la anterior semana. De esta manera, el total de depósitos se ubicó en \$23.507 millones.

En relación a la tercera semana de octubre de 2016, los depósitos aumentaron en 7%, equivalente a \$1.495 millones.



Índice de Confianza del Consumidor

En septiembre el Índice de Confianza del Consumidor (ICC) que calcula el BCE fue de 39 puntos, 0,4 puntos más que el valor del mes anterior. Este índice tiene dos componentes, el Indicador de Situación Presente (ISP- mide la percepción de los hogares sobre su situación económica y la del país con respecto al mes anterior) y el Indicador de Expectativas Futuras (IDE- mide las expectativas de los hogares con respecto a su situación económica y la del país en los próximos tres meses). El ISP mostró un aumento de 0,8 puntos mientras que el IDE se contrajo en 0,4 puntos.



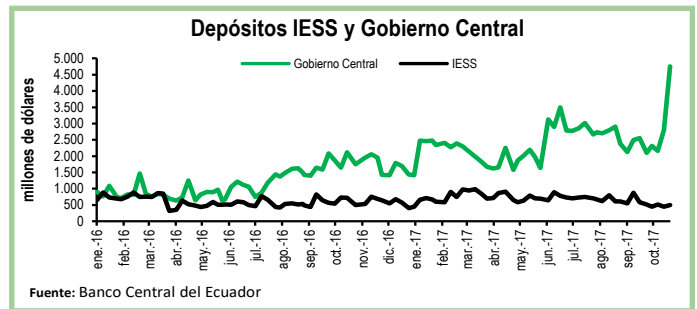
El BCE clasifica los depósitos por sector económico y realiza la consolidación de los datos del sistema financiero, mientras que la Superintendencia de Bancos (SB) presenta los datos del balance contable que sirve para su supervisión, por esta razón los datos del BCE, que se usan en esta publicación no coinciden con los de la SB.

2 A partir del 30 de junio de 2017 las estadísticas de bancos privados del BCE incluyen a Diners Club S.A., que dejó de ser una sociedad financiera para convertirse en banco.

Depósitos del Sector Público

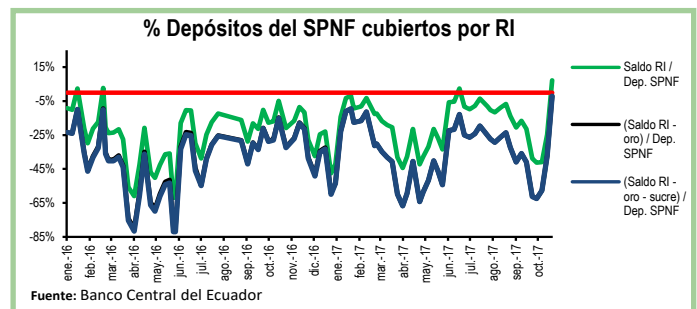
Al 27 de octubre, los depósitos del Tesoro Nacional aumentaron en \$1.888 millones, es decir, crecieron en 144% en relación a la semana previa debido al ingreso de divisas producto de la última emisión de bonos. De igual manera, los depósitos del Gobierno Central se incrementaron en \$1.956 millones en el mismo periodo y se ubicaron en \$4.757 millones.

Por su parte, los depósitos del Instituto de Seguridad Social (IESS) aumentaron en 11%, equivalente a \$51 millones, en comparación a la semana previa.



Reservas Internacionales vs. Depósitos del SPNF

Al 27 de octubre las Reservas Internacionales (RI) aumentaron en \$2.229 millones con respecto a la semana previa. Esta recuperación responde al aumento de \$2.234 millones en el rubro de Posición Neta en Divisas como resultado del financiamiento (emisión de bonos y crédito con Goldman Sachs) que el Gobierno ha conseguido en las últimas semanas. En tanto, el saldo de reservas bancarias, emisión monetaria y dinero electrónico subió en 4%. Por su parte, los depósitos del Sector Público No Financiero (SPNF) aumentaron en \$2.067 millones. De esta manera, el porcentaje de los depósitos del SPNF que estarían cubiertos por las RI, una vez descontados los pasivos monetarios, es de 7%.



Cuadro Resumen (millones de dólares, fuente BCE)					
	oct-16	06-oct-17	13-oct-17	20-oct-17	27-oct-17
Depósitos sistema bancario	22.652,1	23.615,3	23.612,2	23.506,9	N.D.
Depósitos privados	22.618,9	23.586,6	23.583,6	23.477,9	N.D.
Dep. Tesoro Nacional	889,5	841,8	699,6	1.307,8	3.196,3
Fondos IESS	497,3	446,5	516,0	450,2	501,1
RI	4.274,6	2.127,5	2.051,0	2.725,7	4.954,7
RI (sin res. ban. ni emisión)	-967,0	-2.196,6	-2.196,6	-1.482,8	580,6
Depósitos SPNF en BCE	4.604,8	5.312,0	5.358,3	5.998,9	8.065,5
Depósitos del Sector Público no Financiero (SPNF) no cubiertos:					
Por RI*	4.604,8	5.312,0	5.358,3	5.998,9	7.484,9
Por RI* (sin oro)	4.604,8	5.312,0	5.358,3	5.998,9	8.065,5
Por RI* (sin sucre)	4.604,8	5.312,0	5.358,3	5.998,9	7.476,9
Por RI* (sin oro ni sucre)	4.604,8	5.312,0	5.358,3	5.998,9	8.065,5

*se toma en cuenta las RI una vez descontadas las reservas bancarias, la emisión monetaria y dinero electrónico