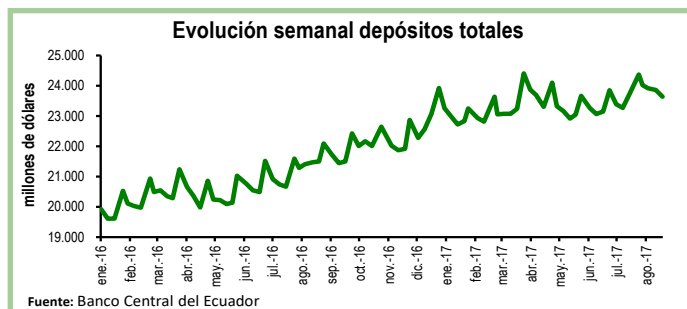


Seguimiento de indicadores clave

Depósitos en el Sistema Bancario¹

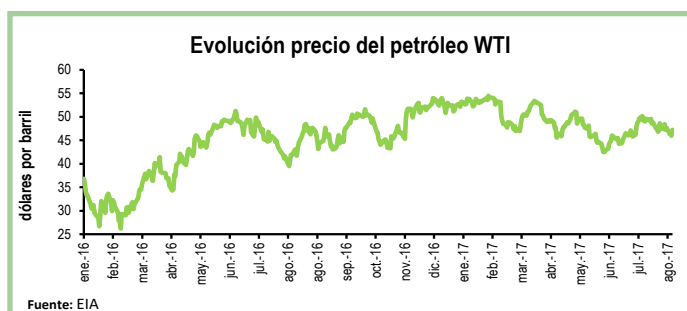
Durante la cuarta semana de agosto los depósitos en el sistema bancario registraron una contracción de 0,9%, equivalente a \$222 millones, con respecto a la anterior semana. De esta manera, el total de depósitos se ubicó en \$23.639 millones.

En relación a la cuarta semana de agosto de 2016, los depósitos aumentaron en 10%, equivalente a \$2.136 millones.



Precio del Petróleo

Al 31 de agosto, el precio del barril de petróleo WTI se ubicó en \$47,3. De esta manera, el precio promedio del crudo en agosto fue de \$48 por barril. En relación a julio, cuando el precio fue de \$46,6 por barril, se registra un alza de \$1,4. Con respecto al promedio de agosto de 2016, el precio por barril (WTI) es mayor en \$3,3. Por su parte, la Administración de Información de Energía de EE.UU. (EIA, por sus siglas en inglés) espera que en 2017 el precio promedio del crudo WTI sea de \$48,88 por barril, aproximadamente \$5 más que en 2016, y que en 2018 suba a \$49,6



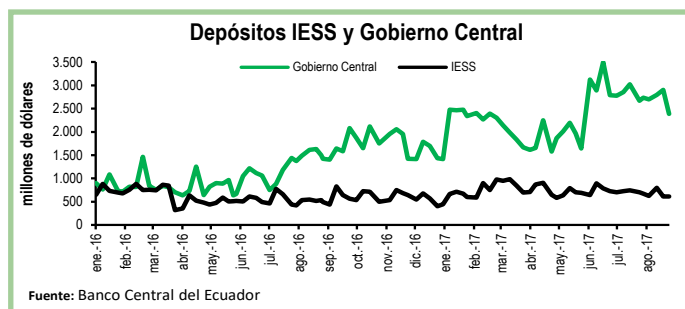
por barril.

¹EL BCE clasifica los depósitos por sector económico y realiza la consolidación de los datos del sistema financiero, mientras que la Superintendencia de Bancos (SB) presenta los datos del balance contable que sirve para su supervisión, por esta razón los datos del BCE, que se usan en esta publicación no coinciden con los de la SB.

Depósitos del Sector Público

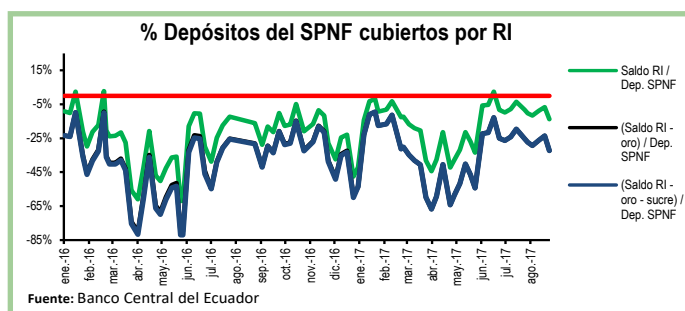
Al 31 de agosto, los depósitos del Tesoro Nacional disminuyeron en \$482 millones, es decir, se contrajeron en 35% en relación a la semana previa. De igual manera, los depósitos del Gobierno Central se redujeron en \$519 millones en el mismo periodo y se ubicaron en \$2.384 millones.

Por su parte, los depósitos del Instituto de Seguridad Social (IESS) disminuyeron en 1%, equivalente a \$4 millones, en comparación a la semana previa.



Reservas Internacionales vs. Depósitos del SPNF

Al 31 de agosto las Reservas Internacionales (RI) disminuyeron en \$149 millones con respecto a la semana previa y se ubicaron en \$3.651 millones. Esta caída responde a la contracción de \$172 millones en el rubro de Posición Neta en Divisas. En tanto, el saldo de reservas bancarias, emisión monetaria y dinero electrónico subió en 6%, ubicándose en \$4.512 millones. En otras palabras, las RI cubren el 81% de los pasivos monetarios totales y el 83% de las reservas bancarias. Por su parte, los depósitos del Sector Público No Financiero (SPNF) disminuyeron en \$431 millones. Sin embargo, una vez descontados los pasivos monetarios, estos depósitos no estarían cubiertos por reservas líquidas.



Cuadro Resumen (millones de dólares, fuente BCE)					
	ago-16	10-ago-17	18-ago-17	25-ago-17	31-ago-17
Depósitos sistema bancario	22.097,4	23.914,3	23.861,2	23.639,0	N.D.
Depósitos privados	22.055,7	23.890,9	23.838,5	23.613,8	N.D.
Dep. Tesoro Nacional	683,8	1.261,2	1.316,2	1.391,9	909,8
Fondos IESS	534,6	622,8	799,2	614,2	610,0
RI	4.166,7	3.873,0	3.943,2	3.799,3	3.650,5
RI (sin res. ban. ni emisión)	-691,7	-748,02	-588,76	-441,59	-861,52
	ago-16	10-ago-17	18-ago-17	25-ago-17	31-ago-17
Depósitos SPNF en BCE	4.280,6	6.391,9	6.618,5	6.674,5	6.243,4
Depósitos del Sector Público no Financiero (SPNF) no cubiertos:					
Por RI*	4.280,6	6.391,9	6.618,5	6.674,5	6.243,4
Por RI* (sin oro)	4.280,6	6.391,9	6.618,5	6.674,5	6.243,4
Por RI* (sin sucre)	4.280,6	6.391,9	6.618,5	6.674,5	6.243,4
Por RI* (sin oro ni sucre)	4.280,6	6.391,9	6.618,5	6.674,5	6.243,4

*se toma en cuenta las RI una vez descontadas las reservas bancarias, la emisión monetaria y dinero electrónico