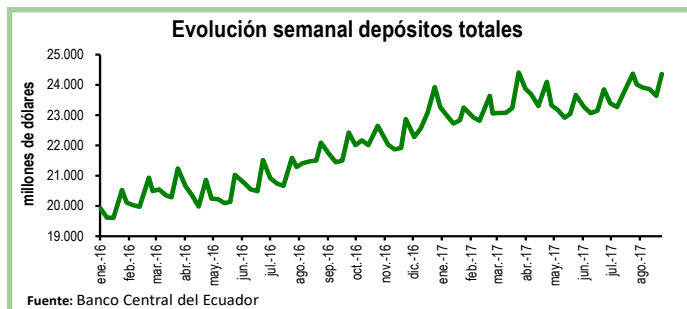


Seguimiento de indicadores clave

Depósitos en el Sistema Bancario^{1 2}

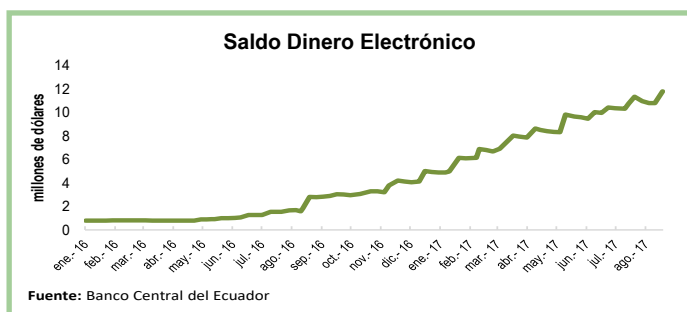
Durante el cierre de agosto los depósitos en el sistema bancario registraron un aumento de 3%, equivalente a \$726 millones, con respecto a la anterior semana. De esta manera, el total de depósitos se ubicó en \$24.365 millones.

En relación al cierre de agosto de 2016, los depósitos aumentaron en 10%, equivalente a \$2.267 millones.



Dinero Electrónico

Al 08 de septiembre el circulante en dinero electrónico fue de \$11,78 millones, equivalentes al 0,02% de la liquidez total de la economía. Frente al cierre de agosto, el saldo aumentó en 9%, es decir, en \$1 millón. Respecto al cierre de 2016 el saldo en circulación de dinero electrónico subió en \$7,7 millones, es decir, en 185%. El Gobierno y las instituciones financieras privadas llegaron a un acuerdo, que deberá ser aprobado por la Asamblea, para que los bancos privados y las cooperativas de ahorro y crédito se hagan cargo del dinero electrónico, actualmente en manos del BCE.



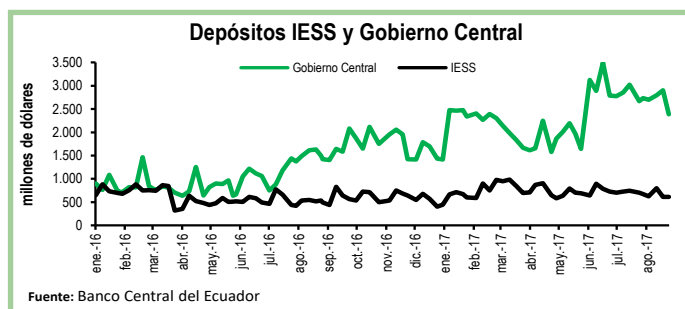
1 El BCE clasifica los depósitos por sector económico y realiza la consolidación de los datos del sistema financiero, mientras que la Superintendencia de Bancos (SB) presenta los datos del balance contable que sirve para su supervisión, por esta razón los datos del BCE, que se usan en esta publicación no coinciden con los de la SB.

2 A partir del 30 de junio de 2017 las estadísticas de bancos privados del BCE incluyen a Diners Club S.A., que dejó de ser una sociedad financiera para convertirse en banco.

Depósitos del Sector Público

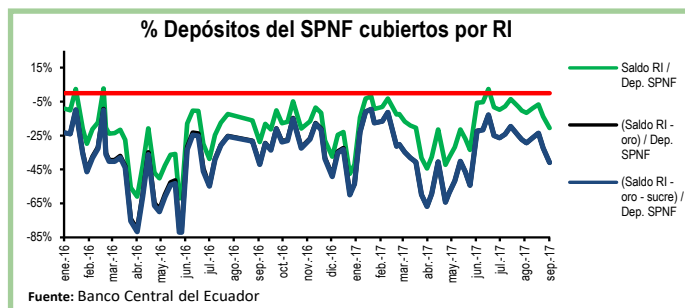
Al 08 de septiembre, los depósitos del Tesoro Nacional disminuyeron en \$237 millones, es decir, se contrajeron en 26% en relación al cierre de agosto. De igual manera, los depósitos del Gobierno Central se redujeron en \$259 millones en el mismo periodo y se ubicaron en \$2.384 millones.

Por su parte, los depósitos del Instituto de Seguridad Social (IESS) disminuyeron en 9%, equivalente a \$57 millones, en comparación al cierre de agosto.



Reservas Internacionales vs. Depósitos del SPNF

Al 08 de septiembre las Reservas Internacionales (RI) disminuyeron en \$403 millones con respecto al cierre de agosto y se ubicaron en \$3.247 millones. Esta caída responde a la contracción de \$434 millones en el rubro de Posición Neta en Divisas. En tanto, el saldo de reservas bancarias, emisión monetaria y dinero electrónico bajó en 1%, ubicándose en \$4.456 millones. En otras palabras, las RI cubren el 73% de los pasivos monetarios totales y el 75% de las reservas bancarias. Por su parte, los depósitos del Sector Público No Financiero (SPNF) disminuyeron en \$388 millones. Sin embargo, una vez descontados los pasivos monetarios, estos depósitos no estarían cubiertos por reservas líquidas.



Cuadro Resumen (millones de dólares, fuente BCE)					
	sep-16	18-ago-17	25-ago-17	31-ago-17	08-sep-17
Depósitos sistema bancario	22.423,2	23.861,2	23.639,0	24.364,6	N.D.
Depósitos privados	22.377,0	23.838,5	23.613,8	24.342,8	N.D.
Dep. Tesoro Nacional	1.318,4	1.316,2	1.391,9	909,8	672,4
Fondos IESS	565,0	799,2	614,2	610,0	552,7
RI	4.472,9	3.943,2	3.799,3	3.650,5	3.247,8
RI (sin res. ban. ni emisión)	-493,9	-588,76	-441,59	-861,52	-1208,33
	sep-16	18-ago-17	25-ago-17	31-ago-17	08-sep-17
Depósitos SPNF en BCE	4.862,0	6.618,5	6.674,5	6.243,4	5.854,5
Depósitos del Sector Público no Financiero (SPNF) no cubiertos:					
Por RI*	4.862,0	6.618,5	6.674,5	6.243,4	5.854,5
Por RI* (sin oro)	4.862,0	6.618,5	6.674,5	6.243,4	5.854,5
Por RI* (sin sucre)	4.862,0	6.618,5	6.674,5	6.243,4	5.854,5
Por RI* (sin oro ni sucre)	4.862,0	6.618,5	6.674,5	6.243,4	5.854,5

*se toma en cuenta las RI una vez descontadas las reservas bancarias, la emisión monetaria y dinero electrónico