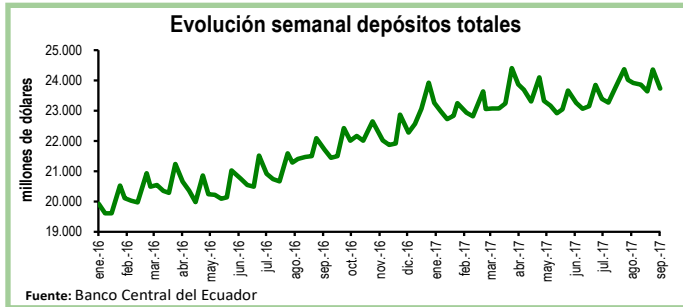


## Seguimiento de indicadores clave

### Depósitos en el Sistema Bancario<sup>1 2</sup>

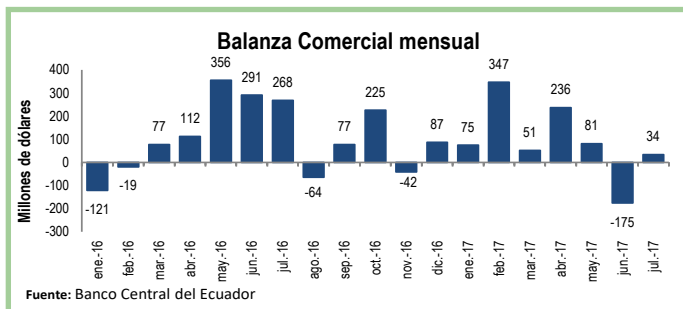
Durante la primera semana de septiembre los depósitos en el sistema bancario registraron una contracción de 2,6%, equivalente a \$632 millones, con respecto a la anterior semana. De esta manera, el total de depósitos se ubicó en \$23.733 millones.

En relación a la primera semana de septiembre de 2016, los depósitos aumentaron en 9%, equivalente a \$2.018 millones.



### Balanza Comercial Mensual

En el mes de julio de 2017, la balanza comercial registró un superávit de \$34 millones, mientras que en junio alcanzó un déficit de \$175 millones. El crecimiento en el saldo comercial se debe a la reducción de las importaciones totales en \$127 millones con respecto al mes anterior. En julio de 2016, la balanza comercial registró un superávit de \$268 millones. Esta caída interanual en el saldo comercial se explica por el crecimiento de las importaciones no petroleras en 36%. De esta manera, en los primeros siete meses de 2017 la balanza comercial acumuló un superávit de \$648 millones, 33% menor que en igual periodo de 2016.



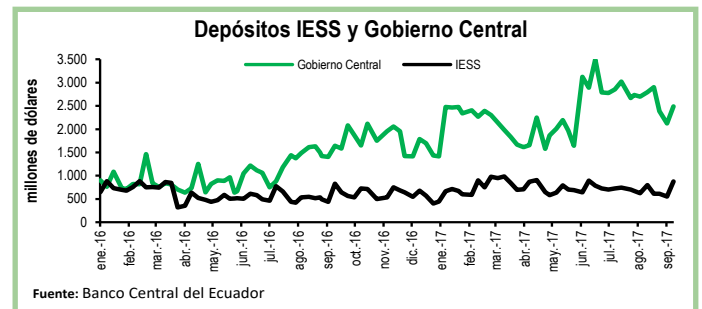
1 El BCE clasifica los depósitos por sector económico y realiza la consolidación de los datos del sistema financiero, mientras que la Superintendencia de Bancos (SB) presenta los datos del balance contable que sirve para su supervisión, por esta razón los datos del BCE, que se usan en esta publicación no coinciden con los de la SB.

2 A partir del 30 de junio de 2017 las estadísticas de bancos privados del BCE incluyen a Diners Club S.A., que dejó de ser una sociedad financiera para convertirse en banco.

### Depósitos del Sector Público

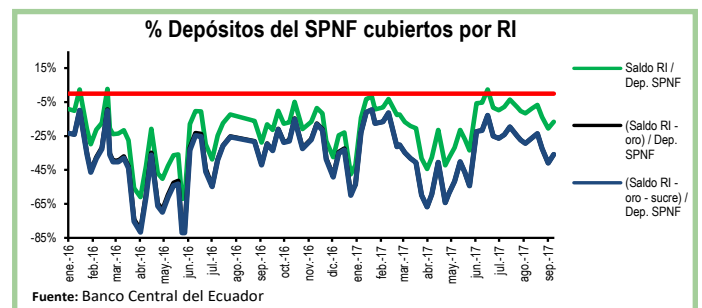
Al 15 de septiembre, los depósitos del Tesoro Nacional aumentaron en \$367 millones, es decir, crecieron en 55% en relación a la semana previa. De igual manera, los depósitos del Gobierno Central se incrementaron en \$365 millones en el mismo periodo y se ubicaron en \$2.492 millones.

Por su parte, los depósitos del Instituto de Seguridad Social (IESS) aumentaron en 58%, equivalente a \$322 millones, en comparación a la semana previa.



### Reservas Internacionales vs. Depósitos del SPNF

Al 15 de septiembre las Reservas Internacionales (RI) disminuyeron en \$204 millones con respecto a la semana previa y se ubicaron en \$3.044 millones. Esta caída responde a la contracción de \$184 millones en el rubro de Posición Neta en Divisas. En tanto, el saldo de reservas bancarias, emisión monetaria y dinero electrónico bajó en 9%, ubicándose en \$4.049 millones. En otras palabras, las RI cubren el 75% de los pasivos monetarios totales y el 77% de las reservas bancarias. Por su parte, los depósitos del Sector Público No Financiero (SPNF) aumentaron en \$202 millones. Sin embargo, una vez descontados los pasivos monetarios, estos depósitos no estarían cubiertos por reservas líquidas.



Cuadro Resumen (millones de dólares, fuente BCE)					
	sep-16	25-ago-17	31-ago-17	08-sep-17	15-sep-17
Depósitos sistema bancario	22.423,2	23.639,0	24.364,6	23.732,7	N.D.
Depósitos privados	22.377,0	23.613,8	24.342,8	23.709,3	N.D.
Dep. Tesoro Nacional	1.318,4	1.391,9	909,8	672,4	1.039,4
Fondos IESS	565,0	614,2	610,0	552,7	874,9
RI	4.472,9	3.799,3	3.650,5	3.247,8	3.044,1
RI (sin res. ban. ni emisión)	-493,9	-441,59	-861,52	-1208,33	-1004,39
	sep-16	25-ago-17	31-ago-17	08-sep-17	15-sep-17
Depósitos SPNF en BCE	4.862,0	6.674,5	6.243,4	5.854,5	6.056,6
<b>Depósitos del Sector Público no Financiero (SPNF) no cubiertos:</b>					
Por RI*	4.862,0	6.674,5	6.243,4	5.854,5	6.056,6
Por RI* (sin oro)	4.862,0	6.674,5	6.243,4	5.854,5	6.056,6
Por RI* (sin sucre)	4.862,0	6.674,5	6.243,4	5.854,5	6.056,6
Por RI* (sin oro ni sucre)	4.862,0	6.674,5	6.243,4	5.854,5	6.056,6

\*se toma en cuenta las RI una vez descontadas las reservas bancarias, la emisión monetaria y dinero electrónico