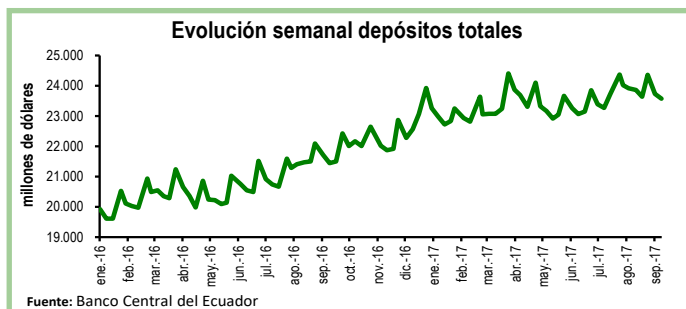


Seguimiento de indicadores clave

Depósitos en el Sistema Bancario^{1 2}

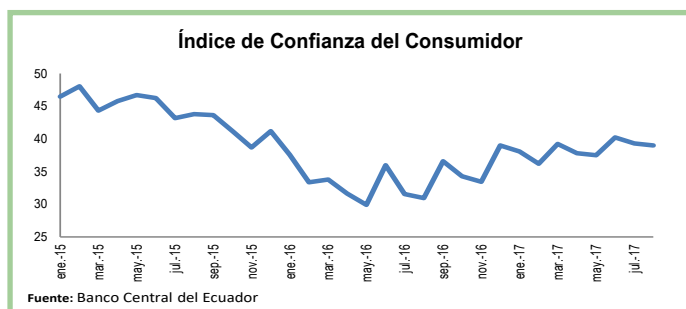
Durante la segunda semana de septiembre los depósitos en el sistema bancario registraron una contracción de 0,7%, equivalente a \$157 millones, con respecto a la anterior semana. De esta manera, el total de depósitos se ubicó en \$23.575 millones.

En relación a la segunda semana de septiembre de 2016, los depósitos aumentaron en 10%, equivalente a \$2.129 millones.



Índice de Confianza del Consumidor

En agosto el Índice de Confianza del Consumidor (ICC) que calcula el BCE fue de 39 puntos, 0,3 puntos menos que el valor del mes anterior. Este índice tiene dos componentes, el Indicador de Situación Presente (ISP- mide la percepción de los hogares sobre su situación económica y la del país con respecto al mes anterior) y el Indicador de Expectativas Futuras (IDE- mide las expectativas de los hogares con respecto a su situación económica y la del país en los próximos tres meses). El ISP mostró una contracción de 0,5 puntos mientras que el IDE mantuvo igual valor que el mes anterior.



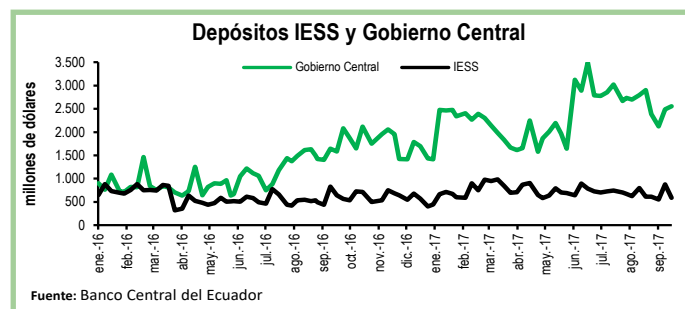
¹ El BCE clasifica los depósitos por sector económico y realiza la consolidación de los datos del sistema financiero, mientras que la Superintendencia de Bancos (SB) presenta los datos del balance contable que sirve para su supervisión, por esta razón los datos del BCE, que se usan en esta publicación no coinciden con los de la SB.

² A partir del 30 de junio de 2017 las estadísticas de bancos privados del BCE incluyen a Diners Club S.A., que dejó de ser una sociedad financiera para convertirse en banco.

Depósitos del Sector Público

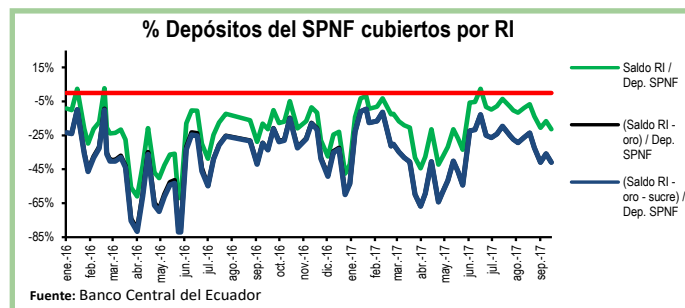
Al 22 de septiembre, los depósitos del Tesoro Nacional aumentaron en \$16 millones, es decir, crecieron en 1,5% en relación a la semana previa. De igual manera, los depósitos del Gobierno Central se incrementaron en \$65 millones en el mismo periodo y se ubicaron en \$2.557 millones.

Por su parte, los depósitos del Instituto de Seguridad Social (IESS) disminuyeron en 33%, equivalente a \$289 millones, en comparación a la semana previa.



Reservas Internacionales vs. Depósitos del SPNF

Al 22 de septiembre las Reservas Internacionales (RI) disminuyeron en \$296 millones con respecto a la semana previa y se ubicaron en \$2.748 millones. Esta caída responde a la contracción de \$273 millones en el rubro de Posición Neta en Divisas. En tanto, el saldo de reservas bancarias, emisión monetaria y dinero electrónico bajó en 1%, ubicándose en \$3.995 millones. En otras palabras, las RI cubren el 69% de los pasivos monetarios totales y el 70% de las reservas bancarias. Por su parte, los depósitos del Sector Público No Financiero (SPNF) disminuyeron en \$228 millones. Sin embargo, una vez descontados los pasivos monetarios, estos depósitos no estarían cubiertos por reservas líquidas.



Cuadro Resumen (millones de dólares, fuente BCE)					
	sep-16	31-ago-17	08-sep-17	15-sep-17	15-sep-17
Depósitos sistema bancario	22.423,2	24.364,6	23.732,7	23.575,3	N.D.
Depósitos privados	22.377,0	24.342,8	23.709,3	23.555,3	N.D.
Dep. Tesoro Nacional	1.318,4	909,8	672,4	1.039,4	1.054,9
Fondos IESS	565,0	610,0	552,7	874,9	586,0
RI	4.472,9	3.650,5	3.247,8	3.044,1	2.748,1
RI (sin res. ban. ni emisión)	-493,9	-861,52	-1208,33	-1004,39	-1246,53
	sep-16	31-ago-17	08-sep-17	15-sep-17	22-sep-17
Depósitos SPNF en BCE	4.862,0	6.243,4	5.854,5	6.056,6	5.829,0
Depósitos del Sector Público no Financiero (SPNF) no cubiertos:					
Por RI*	4.862,0	6.243,4	5.854,5	6.056,6	5.829,0
Por RI* (sin oro)	4.862,0	6.243,4	5.854,5	6.056,6	5.829,0
Por RI* (sin sucre)	4.862,0	6.243,4	5.854,5	6.056,6	5.829,0
Por RI* (sin oro ni sucre)	4.862,0	6.243,4	5.854,5	6.056,6	5.829,0

*se toma en cuenta las RI una vez descontadas las reservas bancarias, la emisión monetaria y dinero electrónico