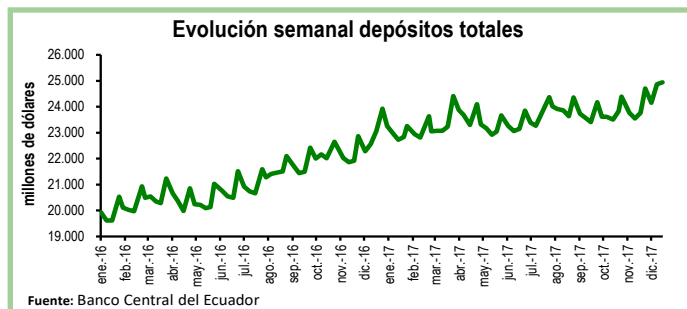


## Seguimiento de indicadores clave

### Depósitos en el Sistema Bancario<sup>1 2</sup>

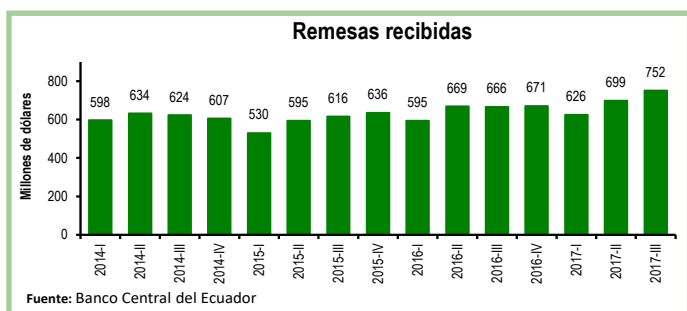
Durante la tercera semana de diciembre los depósitos en el sistema bancario registraron un aumento de 0,3%, equivalente a \$75 millones, con respecto a la anterior semana. De esta manera, el total de depósitos se ubicó en \$24.939 millones.

En relación a la tercera semana de diciembre de 2016, los depósitos aumentaron en 8%, equivalente a \$1.876 millones.



### Remesas de emigrantes

En el tercer trimestre del 2017 las remesas enviadas por los ecuatorianos residentes en el exterior sumaron \$752 millones, lo que representa un crecimiento de 13% con respecto al mismo período de 2016. En relación al segundo trimestre de 2017, las remesas aumentaron en 8%, es decir, \$53 millones. En el tercer trimestre los principales orígenes de las remesas fueron: Estados Unidos (\$415 millones), España (\$212 millones), Italia (\$39 millones) y México (\$21 millones). En conjunto, las remesas enviadas desde estos cuatro países representan un 92% del total.



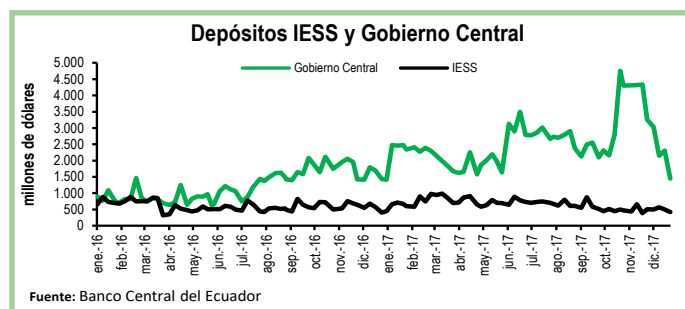
1 El BCE clasifica los depósitos por sector económico y realiza la consolidación de los datos del sistema financiero, mientras que la Superintendencia de Bancos (SB) presenta los datos del balance contable que sirve para su supervisión, por esta razón los datos del BCE, que se usan en esta publicación no coinciden con los de la SB.

2 A partir del 30 de junio de 2017 las estadísticas de bancos privados del BCE incluyen a Diners Club S.A., que dejó de ser una sociedad financiera para convertirse en banco.

### Depósitos del Sector Público

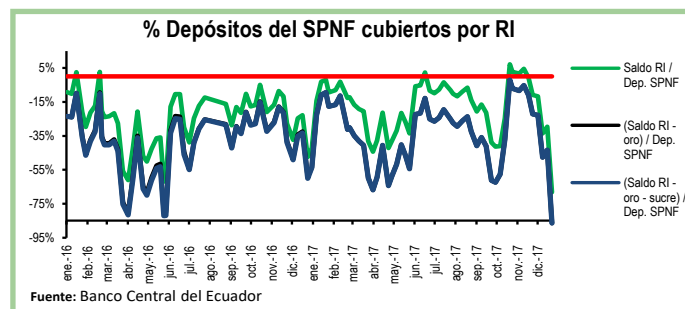
Al 29 de diciembre, los depósitos del Tesoro Nacional disminuyeron en \$640 millones, es decir, se contrajeron en 86% en relación a la semana previa. De igual manera, los depósitos del Gobierno Central se redujeron en \$858 millones en el mismo período y se ubicaron en \$1.447 millones.

Por su parte, los depósitos del Instituto de Seguridad Social (IESS) se contrajeron en 17%, equivalente a \$83 millones, en comparación a la semana previa.



### Reservas Internacionales vs. Depósitos del SPNF

Al 29 de diciembre las Reservas Internacionales (RI) disminuyeron en \$394 millones con respecto a la semana previa y se ubicaron en \$2.451 millones. Esta caída responde a la contracción de \$409 millones en el rubro de Posición Neta en Divisas. En tanto, el saldo de reservas bancarias, emisión monetaria y dinero electrónico subió en 19%, ubicándose en \$5.339 millones. En otras palabras, las RI cubren el 46% de los pasivos monetarios totales y el 47% de las reservas bancarias (la cobertura más baja en dolarización). Por su parte, los depósitos del Sector Público No Financiero (SPNF) disminuyeron en \$1.268 millones. Sin embargo, una vez descontados los pasivos monetarios, estos depósitos no estarían cubiertos por reservas líquidas.



Cuadro Resumen (millones de dólares, fuente BCE)					
	dic-16	08-dic-17	15-dic-17	22-dic-17	29-dic-17
Depósitos sistema bancario	23.932,0	24.153,3	24.863,6	24.938,5	N.D.
Depósitos privados	23.896,7	24.128,7	24.841,2	24.912,4	N.D.
Dep. Tesoro Nacional	491,1	1.353,1	504,8	747,6	107,6
Fondos IESS	405,6	497,6	569,2	502,5	419,0
RI	4.258,8	3.884,5	3.365,0	2.845,4	2.451,1
RI (sin res. ban. ni emisión)	-1.877,5	-789,7	-1.802,1	-1.627,3	-2.887,6
	dic-16	08-dic-17	15-dic-17	22-dic-17	29-dic-17
Depósitos SPNF en BCE	3.947,8	6.752,8	5.352,4	5.501,6	4.233,2
<b>Depósitos del Sector Público no Financiero (SPNF) no cubiertos:</b>					
Por RI*	3.947,8	6.752,8	5.352,4	5.501,6	4.233,2
Por RI* (sin oro)	3.947,8	6.752,8	5.352,4	5.501,6	4.233,2
Por RI* (sin sucre)	3.947,8	6.752,8	5.352,4	5.501,6	4.233,2
Por RI* (sin oro ni sucre)	3.947,8	6.752,8	5.352,4	5.501,6	4.233,2

\*se toma en cuenta las RI una vez descontadas las reservas bancarias, la emisión monetaria y dinero electrónico