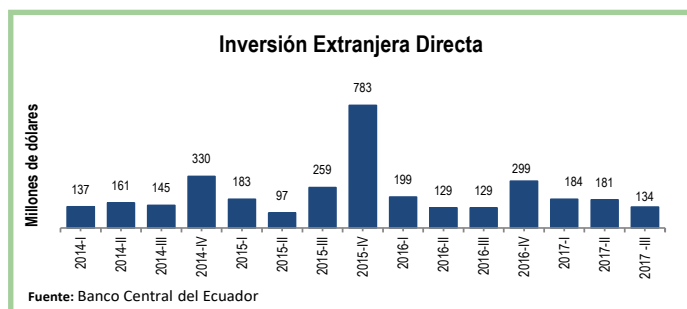


## Seguimiento de indicadores clave

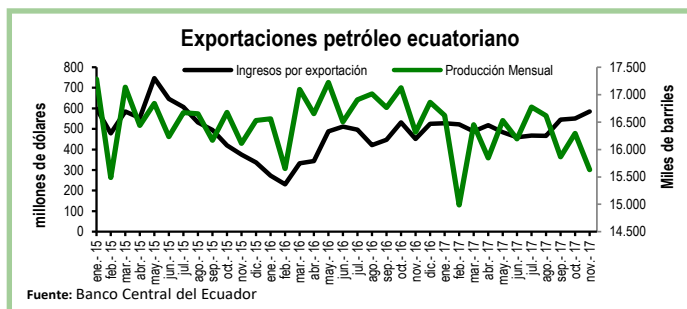
### Inversión Extranjera Directa

En el tercer trimestre de 2017, la Inversión Extranjera Directa que llegó al Ecuador registró un valor de \$134 millones. El principal receptor de esa inversión fue el sector de Agricultura, silvicultura, caza y pesca con \$33 millones. En relación a igual periodo de 2016, año en el que representó apenas el 0,8% del PIB, la IED creció 4%, es decir, \$5 millones más. De esta manera, en los tres primeros trimestres de 2017, Ecuador recibió \$499 millones en IED, \$43 millones más que en igual periodo del año anterior. En comparación con nuestros países vecinos, la IED que llegó a Perú en los primeros nueve meses de 2017 fue de \$4.114 millones; mientras que a Colombia ingresaron \$10.202 millones.



### Exportaciones de petróleo

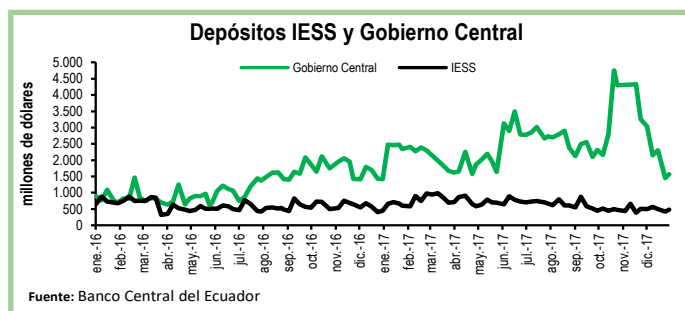
En noviembre de 2017, las exportaciones de petróleo registraron un valor de \$584 millones, lo que implica un aumento de 6% en relación al mes anterior, equivalente a \$34 millones. En el mismo periodo, la producción total bajó en 4%. Por su parte el precio de exportación por barril de crudo pasó de \$50,4 en octubre a \$54,6 en noviembre. En términos interanuales, la producción de petróleo cayó en 4% mientras que los ingresos por exportaciones de petróleo aumentaron en 30%, es decir, en noviembre de 2017 se exportaron \$133 millones más que en igual mes de 2016 gracias al aumento de 41% en el precio.



### Depósitos del Sector Público

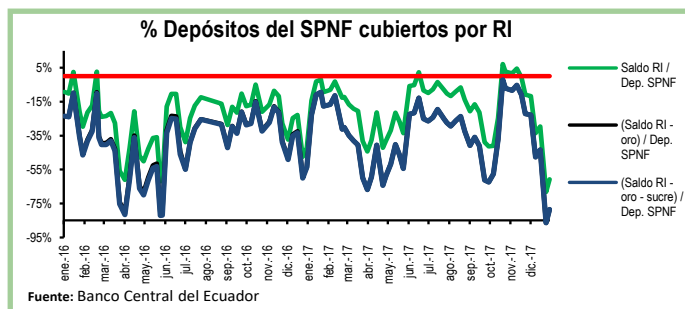
Al 05 de enero, los depósitos del Tesoro Nacional aumentaron en \$140 millones, es decir, crecieron en 130% en relación a la semana previa. De igual manera, los depósitos del Gobierno Central se incrementaron en \$124 millones en el mismo periodo y se ubicaron en \$1.572 millones.

Por su parte, los depósitos del Instituto de Seguridad Social (IESS) crecieron en 14%, equivalente a \$59 millones, en comparación a la semana previa.



### Reservas Internacionales vs. Depósitos del SPNF

Al 05 de enero las Reservas Internacionales (RI) disminuyeron en \$207 millones con respecto a la semana previa y se ubicaron en \$2.244 millones. Esta caída responde a la contracción de \$202 millones en el rubro de Posición Neta en Divisas. En tanto, el saldo de reservas bancarias, emisión monetaria y dinero electrónico bajó en 8%, ubicándose en \$4.937 millones. En otras palabras, las RI cubren el 45% de los pasivos monetarios totales y el 46% de las reservas bancarias (la cobertura más baja en dolarización). Por su parte, los depósitos del Sector Público No Financiero (SPNF) aumentaron en \$203 millones. Sin embargo, una vez descontados los pasivos monetarios, estos depósitos no estarían cubiertos por reservas líquidas.



Cuadro Resumen (millones de dólares, fuente BCE)					
	ene-17	15-dic-17	22-dic-17	31-dic-17	05-ene-18
Depósitos sistema bancario	23.253,9	24.863,6	24.938,5	N.D.	N.D.
Depósitos privados	23.225,7	24.841,2	24.912,4	N.D.	N.D.
Dep. Tesoro Nacional	1.155,5	504,8	747,6	107,6	247,9
Fondos IESS	603,3	569,2	502,5	419,0	477,9
RI	4.889,1	3.365,0	2.845,4	2.451,1	2.243,7
RI (sin res. ban. ni emisión)	-541,4	-1.802,1	-1.627,3	-2.887,6	-2.692,9

	ene-17	15-dic-17	22-dic-17	31-dic-17	05-ene-18
Depósitos SPNF en BCE	5.800,7	5.352,4	5.501,6	4.233,2	4.436,1
<b>Depósitos del Sector Público no Financiero (SPNF) no cubiertos:</b>					
Por RI*	5.800,7	5.352,4	5.501,6	4.233,2	4.436,1
Por RI* (sin oro)	5.800,7	5.352,4	5.501,6	4.233,2	4.436,1
Por RI* (sin sucre)	5.800,7	5.352,4	5.501,6	4.233,2	4.436,1
Por RI* (sin oro ni sucre)	5.800,7	5.352,4	5.501,6	4.233,2	4.436,1

\*se toma en cuenta las RI una vez descontadas las reservas bancarias, la emisión monetaria y dinero electrónico