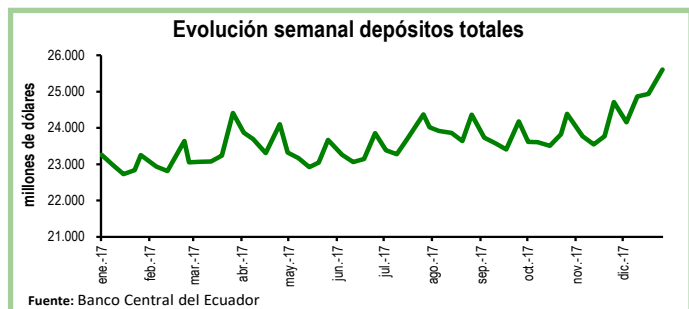


Seguimiento de indicadores clave

Depósitos en el Sistema Bancario^{1 2}

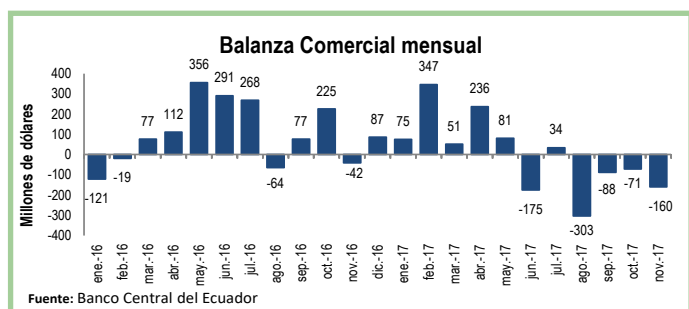
Durante el cierre de diciembre los depósitos en el sistema bancario registraron un aumento de 3%, equivalente a \$674 millones, con respecto a la anterior semana. De esta manera, el total de depósitos se ubicó en \$25.612 millones.

En relación al cierre de diciembre de 2016, los depósitos aumentaron en 7%, equivalente a \$1.680 millones.



Balanza Comercial Mensual

En el mes de noviembre de 2017, la balanza comercial registró un déficit de \$160 millones, mientras que en octubre alcanzó un déficit de \$71 millones. El aumento del déficit se debe al aumento de las importaciones totales en 3%. En noviembre de 2016, la balanza comercial registró un déficit de \$41 millones. El crecimiento interanual del déficit comercial se explica por el aumento de las importaciones en 23%. De esta manera, en los primeros once meses de 2017 la balanza comercial acumuló un superávit de \$26 millones, 98% menor que el superávit en igual periodo de 2016.



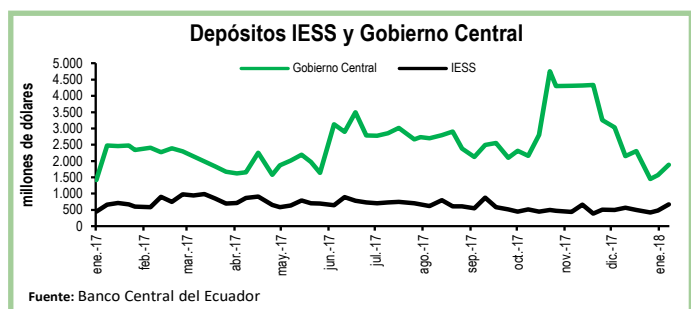
1 El BCE clasifica los depósitos por sector económico y realiza la consolidación de los datos del sistema financiero, mientras que la Superintendencia de Bancos (SB) presenta los datos del balance contable que sirve para su supervisión, por esta razón los datos del BCE, que se usan en esta publicación no coinciden con los de la SB.

2 A partir del 30 de junio de 2017 las estadísticas de bancos privados del BCE incluyen a Diners Club S.A., que dejó de ser una sociedad financiera para convertirse en banco.

Depósitos del Sector Público

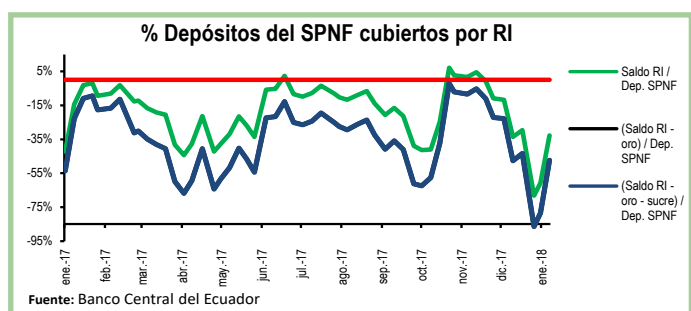
Al 12 de enero, los depósitos del Tesoro Nacional aumentaron en \$316 millones, es decir, crecieron en 127% en relación a la semana previa. De igual manera, los depósitos del Gobierno Central se incrementaron en \$315 millones en el mismo periodo y se ubicaron en \$1.887 millones.

Por su parte, los depósitos del Instituto de Seguridad Social (IESS) crecieron en 41%, equivalente a \$196 millones, en comparación a la semana previa.



Reservas Internacionales vs. Depósitos del SPNF

Al 12 de enero las Reservas Internacionales (RI) aumentaron en \$330 millones con respecto a la semana previa y se ubicaron en \$2.573 millones. Esta recuperación responde al crecimiento de \$306 millones en el rubro de Posición Neta en Divisas. En tanto, el saldo de reservas bancarias, emisión monetaria y dinero electrónico bajó en 12%, ubicándose en \$4.334 millones. En otras palabras, las RI cubren el 59% de los pasivos monetarios totales y el 61% de las reservas bancarias. Por su parte, los depósitos del Sector Público No Financiero (SPNF) aumentaron en \$951 millones. Sin embargo, una vez descontados los pasivos monetarios, estos depósitos no estarían cubiertos por reservas líquidas.



Cuadro Resumen (millones de dólares, fuente BCE)					
	ene-17	22-dic-17	31-dic-17	05-ene-18	12-ene-18
Depósitos sistema bancario	23.253,9	24.938,5	25.612,0	N.D.	N.D.
Depósitos privados	23.225,7	24.912,4	25.586,3	N.D.	N.D.
Dep. Tesoro Nacional	1.155,5	747,6	107,6	247,9	563,8
Fondos IESS	603,3	502,5	419,0	477,9	674,0
RI	4.889,1	2.845,4	2.451,1	2.243,7	2.573,3
RI (sin res. ban. ni emisión)	-541,4	-1.627,3	-2.887,6	-2.692,9	-1.760,9
Depósitos SPNF en BCE	5.800,7	5.501,6	4.233,2	4.436,1	5.387,0
Depósitos del Sector Público no Financiero (SPNF) no cubiertos:					
Por RI*	5.800,7	5.501,6	4.233,2	4.436,1	5.387,0
Por RI* (sin oro)	5.800,7	5.501,6	4.233,2	4.436,1	5.387,0
Por RI* (sin sucre)	5.800,7	5.501,6	4.233,2	4.436,1	5.387,0
Por RI* (sin oro ni sucre)	5.800,7	5.501,6	4.233,2	4.436,1	5.387,0

*se toma en cuenta las RI una vez descontadas las reservas bancarias, la emisión monetaria y dinero electrónico