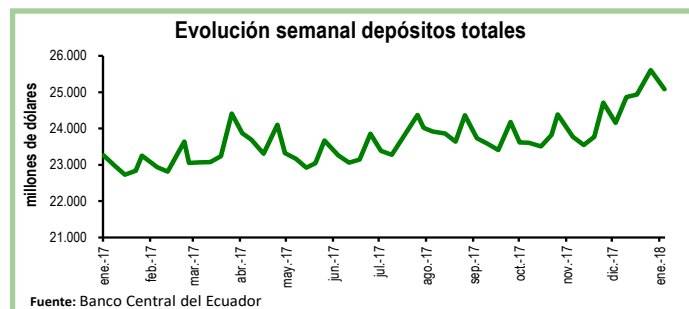


Seguimiento de indicadores clave

Depósitos en el Sistema Bancario^{1 2}

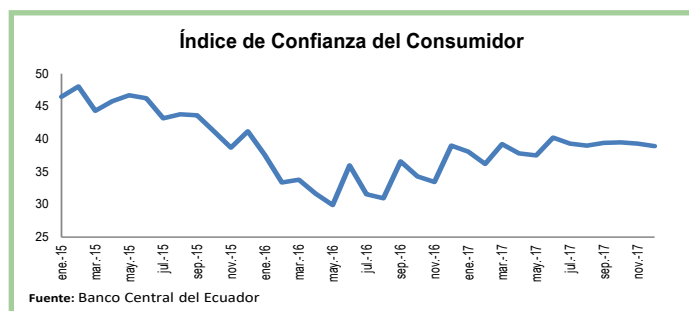
Durante la primera semana de enero los depósitos en el sistema bancario registraron una contracción de 2%, equivalente a \$526 millones, con respecto a la anterior semana. De esta manera, el total de depósitos se ubicó en \$25.086 millones.

En relación a la primera semana de enero de 2017, los depósitos aumentaron en 8%, equivalente a \$1.824 millones.



Índice de Confianza del Consumidor

En diciembre el Índice de Confianza del Consumidor (ICC) que calcula el BCE fue de 38,9 puntos, 0,4 puntos menor que el valor del mes anterior. Este índice tiene dos componentes, el Indicador de Situación Presente (ISP- mide la percepción de los hogares sobre su situación económica y la del país con respecto al mes anterior) y el Indicador de Expectativas Futuras (IDE- mide las expectativas de los hogares con respecto a su situación económica y la del país en los próximos tres meses). El ISP mostró un crecimiento de 1,4 puntos mientras que el IDE cayó en 3,9 puntos.



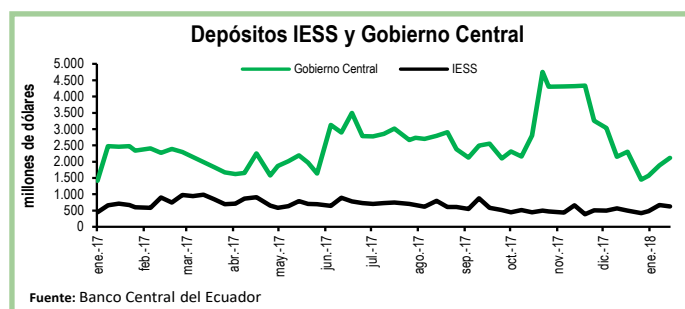
El BCE clasifica los depósitos por sector económico y realiza la consolidación de los datos del sistema financiero, mientras que la Superintendencia de Bancos (SB) presenta los datos del balance contable que sirve para su supervisión, por esta razón los datos del BCE, que se usan en esta publicación no coinciden con los de la SB.

2 A partir del 30 de junio de 2017 las estadísticas de bancos privados del BCE incluyen a Diners Club S.A., que dejó de ser una sociedad financiera para convertirse en banco.

Depósitos del Sector Público

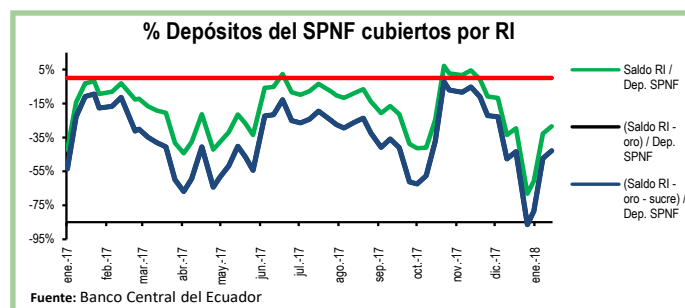
Al 19 de enero, los depósitos del Tesoro Nacional aumentaron en \$280 millones, es decir, crecieron en 50% en relación a la semana previa. De igual manera, los depósitos del Gobierno Central se incrementaron en \$229 millones en el mismo periodo y se ubicaron en \$2.116 millones.

Por su parte, los depósitos del Instituto de Seguridad Social (IESS) disminuyeron en 6%, equivalente a \$43 millones, en comparación a la semana previa.



Reservas Internacionales vs. Depósitos del SPNF

Al 19 de enero las Reservas Internacionales (RI) aumentaron en \$4 millones con respecto a la semana previa y se ubicaron en \$2.577 millones. Esta recuperación responde al crecimiento de \$2 millones en el rubro de Posición Neta en Divisas. En tanto, el saldo de reservas bancarias, emisión monetaria y dinero electrónico bajó en 4%, ubicándose en \$4.158 millones. En otras palabras, las RI cubren el 62% de los pasivos monetarios totales y el 63% de las reservas bancarias. Por su parte, los depósitos del Sector Público No Financiero (SPNF) aumentaron en \$162 millones. Sin embargo, una vez descontados los pasivos monetarios, estos depósitos no estarían cubiertos por reservas líquidas.



Cuadro Resumen (millones de dólares, fuente BCE)					
	ene-17	31-dic-17	05-ene-18	12-ene-17	19-ene-18
Depósitos sistema bancario	23.253,9	25.612,0	25.085,6	N.D.	N.D.
Depósitos privados	23.225,7	25.586,3	25.063,6	N.D.	N.D.
Dep. Tesoro Nacional	1.155,5	107,6	247,9	563,8	843,5
Fondos IESS	603,3	419,0	477,9	674,0	630,7
RI	4.889,1	2.451,1	2.243,7	2.573,3	2.577,0
RI (sin res. ban. ni emisión)	-541,4	-2.887,6	-2.692,9	-1.760,9	-1.580,7
Depósitos SPNF en BCE	5.800,7	4.233,2	4.436,1	5.387,0	5.548,9
Depósitos del Sector Público no Financiero (SPNF) no cubiertos:					
Por RI*	5.800,7	4.233,2	4.436,1	5.387,0	5.548,9
Por RI* (sin oro)	5.800,7	4.233,2	4.436,1	5.387,0	5.548,9
Por RI* (sin sucre)	5.800,7	4.233,2	4.436,1	5.387,0	5.548,9
Por RI* (sin oro ni sucre)	5.800,7	4.233,2	4.436,1	5.387,0	5.548,9

*se toma en cuenta las RI una vez descontadas las reservas bancarias, la emisión monetaria y dinero electrónico